

---

# JAHRESRECHNUNG 2025

---

Einwohnergemeinde Dürrenroth

9. JUNI 2026

## Inhaltsverzeichnis

1. Berichterstattung.....	5
1.1 Bericht.....	5
1.1.1 Erfolgsrechnung.....	6
1.1.2 Spezialfinanzierungen.....	8
1.1.3 Investitionsrechnung.....	9
1.1.4 Bilanz.....	9
1.1.5 Nachkredite.....	9
1.2 Spezialfinanzierungen.....	10
1.2.1 SF Wasserversorgung.....	10
1.2.2 SF Abwasserentsorgung.....	10
1.2.3 SF Abfall.....	11
2. Eckdaten.....	12
2.1 Übersicht.....	12
2.2 Selbstfinanzierung / Finanzierungsergebnis.....	13
2.3 Gestufte Erfolgsausweise.....	14
2.3.1 Gesamter Haushalt.....	14
2.3.2 Allgemeiner Haushalt.....	15
2.3.3 Spezialfinanzierung Wasserversorgung.....	16
2.3.4 Spezialfinanzierung Abwasserentsorgung.....	17
2.3.5 Spezialfinanzierung Abfall.....	18
3. Bilanz.....	19
3.1 Aktiven.....	19
3.2 Passiven.....	20

4.	Funktionen .....	21
4.1	Erfolgsrechnung .....	21
4.2	Kommentar .....	22
4.2.0	Allgemeine Verwaltung .....	22
4.2.1	Öffentliche Ordnung und Sicherheit.....	22
4.2.2	Bildung .....	23
4.2.3	Kultur, Sport und Freizeit.....	24
4.2.4	Gesundheit .....	24
4.2.5	Soziale Wohlfahrt .....	25
4.2.6	Verkehr .....	25
4.2.7	Umweltschutz und Raumordnung.....	26
4.2.8	Volkswirtschaft .....	27
4.2.9	Finanzen und Steuern.....	27
4.3	Investitionsrechnung.....	28
5.	Sachgruppen .....	29
5.1	Erfolgsrechnung .....	29
5.2	Investitionsrechnung.....	30
6.	Geldflussrechnung.....	31
7.	Finanzkennzahlen.....	33
7.1	Gesamthaushalt .....	33
7.2	Allgemeiner Haushalt .....	35
7.3	Spezialfinanzierung Wasserversorgung.....	36
7.4	Spezialfinanzierung Abwasserentsorgung.....	37
7.5	Spezialfinanzierung Abfall .....	37
8.	Antrag der Exekutive .....	38

9.	Bestätigungsbericht .....	39
10.	Genehmigung der Jahresrechnung .....	40
11.	Anhang .....	41
11.1	Regelwerk .....	41
11.1.1	Angewendetes Regelwerk .....	41
11.1.2	Bewertung Finanzverwaltung .....	41
11.1.3	Bewertung Verwaltungsvermögen .....	43
11.1.4	Aktivierungsgrenzen .....	43
11.1.5	Bestehendes Verwaltungsvermögen .....	43
11.2	Grundlagen der Jahresrechnung .....	43
11.3	Eigenkapitalnachweis .....	44
11.4	Rückstellungsspiegel .....	45
11.5	Beteiligungsspiegel .....	46
11.6	Gewährleistungsspiegel .....	48
11.7	Anlagespiegel .....	49
11.8	Kreditkontrolle .....	52
11.8.1	Verpflichtungskredite für Investitionen .....	52
11.8.2	Nachkredite .....	53
11.9	Weitere massgebende Angaben .....	56
11.9.1	Werterhaltungskosten Einlage in die SF WE Wasserversorgung .....	56
11.9.2	Werterhaltungskosten Einlage in die SF WE Abwasserentsorgung .....	57
12.	Details zur Jahresrechnung .....	58
12.1	Bilanz .....	58
12.2	Erfolgsrechnung nach Funktionen .....	66
12.3	Erfolgsrechnung nach Sachgruppen .....	91

12.4	Investitionsrechnung nach Funktionen.....	106
12.5	Investitionsrechnung nach Sachgruppen.....	111

# 1. Berichterstattung

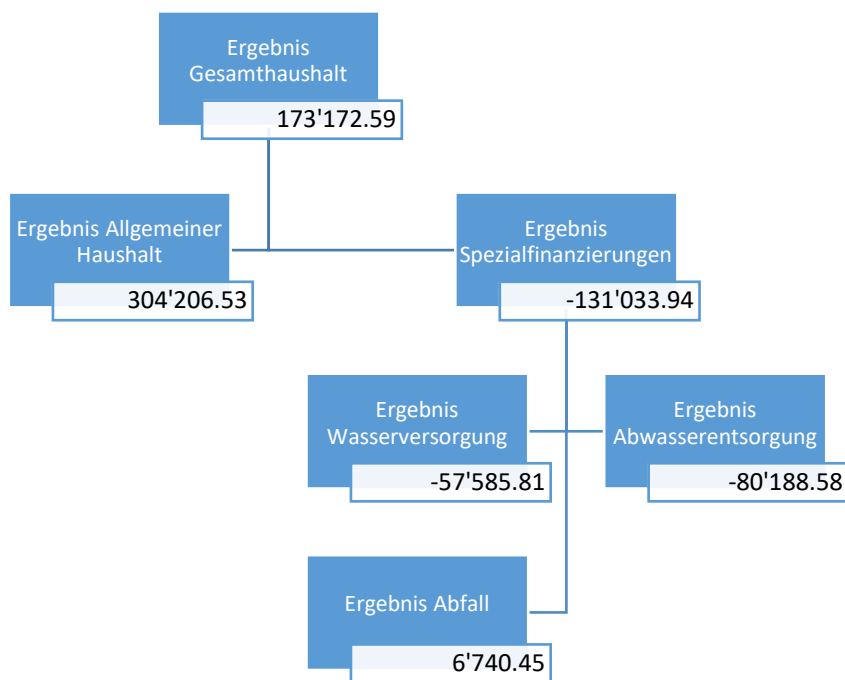
## 1.1 Bericht

### Allgemeines

Die Rechnung 2025 wurde nach dem Rechnungslegungsmodell HRM2, gemäss Art. 70 Gemeindegesetz (GG; BSG 170.11), erstellt. Für die Buchhaltung stand die EDV-Anlage der Gemeindeverwaltung Dürrenroth und die Gemeindesoftware ABACUS + NEST/!-SE der Firma Talus Informatik AG, Wiler bei Seedorf, zur Verfügung. Die Rechnungsführung erfolgte im Mandatsverhältnis durch die Finanzverwaltung Sumiswald.

### Ergebnisse

Gemäss Art. 4 lit. c des Organisationsreglements der Einwohnergemeinde Dürrenroth beschliesst die Gemeindeversammlung über die Jahresrechnung (siehe untenstehende Grafik).



## 1.1.1 Erfolgsrechnung

### **Ergebnis Gesamthaushalt (mit Spezialfinanzierungen)**

Für das Jahr 2025 resultiert im Gesamthaushalt ein Ertragsüberschuss von CHF 173'172.59. Gegenüber dem Budget mit einem Aufwandüberschuss von CHF 327'634.00 ergibt sich eine Ergebnisverbesserung von CHF 500'806.59.

### **Ergebnis Allgemeiner Haushalt (Steuerhaushalt)**

Im Allgemeinen Haushalt beträgt der Ertragsüberschuss CHF 304'206.53. Das Ergebnis liegt damit um CHF 447'140.53 über dem Budget mit einem Aufwandüberschuss von CHF 142'934.00.

### **Personalaufwand**

Der Personalaufwand beträgt insgesamt CHF 764'777.00 bei einem Budget von CHF 774'845.00. Die Abweichung beträgt CHF -10'068.00 oder -1,30%.

### **Sach- und Betriebsaufwand**

Für Sach- und Betriebsaufwand wurden effektiv CHF 1'002'485.46 aufgewendet. Gegenüber dem budgetierten Aufwand von CHF 1'009'055.00 ergibt sich eine Abweichung von CHF -6'569.54 oder -0,65%. Der Anteil des Sachaufwandes am Gesamtaufwand beträgt 21,07% (Vorjahr: 21,30%).

### **Ordentliche Abschreibungen**

Die Abschreibungen auf Investitionen nach HRM2 werden der Nutzungsdauer und Anlagekategorie entsprechend getätigt und betragen für das Jahr 2025 total CHF 115'238.10. Für Abschreibungen werden Investitionen aktiviert, welche vollständig in Betrieb genommen und genutzt werden können. Im vergangenen Jahr wurden weniger Projekte abgeschlossen als geplant, weshalb die Summe der Abschreibungen insgesamt CHF 16'657.90 unter Budget liegt.

### **Finanzaufwand**

Bei einem Budget von CHF 14'200.00 beträgt der Finanzaufwand insgesamt CHF 85'998.45. Der effektive Aufwand 2025 für Zinsen und verschiedenen Finanzaufwand beträgt CHF 11'000.45 und liegt damit leicht unter Budget und Vorjahr. Die grosse Abweichung zum Budget entsteht durch eine Wertberichtigung von CHF 74'998.00 auf einer Liegenschaft des Finanzvermögens.

### **Einlagen in Fonds und Spezialfinanzierungen**

Im Berichtsjahr werden Einlagen von insgesamt CHF 228'078.34 getätigt. Im Budget waren CHF 226'000.00 vorgesehen.

### **Transferaufwand**

Der Transferaufwand beinhaltet vor allem Zahlungen an kantonale Stellen für Lehrerbesoldungen, Sozialhilfe und Ergänzungsleistungen sowie Beiträge an Kitas, den öffentlichen Verkehr und an Gemeinden und Gemeindeverbände. Der Transferaufwand für das Jahr 2025 beträgt insgesamt CHF 2'341'298.58. Gegenüber dem Budget entspricht dies einem Minderaufwand von CHF 66'911.42, im Vergleich zum Vorjahr entstehen Minderkosten von CHF 121'482.31.

### **Ausserordentlicher Aufwand**

Im Ausserordentlichen Aufwand sind Einlagen von CHF 7'940.50 (Budget: CHF 8'500.00) in die Vorfinanzierung des Eigenkapitals der Feuerwehr sowie in den Werterhalt der Liegenschaften des Finanzvermögens (Chipfalle) von CHF 9'420.00 (Budget: CHF 0.00) verbucht. Im Budget nicht vorgesehen waren die neu gebildeten zusätzlichen Abschreibungen von CHF 107'821.00 zu Gunsten der finanzpolitischen Reserven sowie die Äufnung einer kurzfristigen Rückstellung von CHF 30'000.00 für Auflösungskosten des Sozialdienstes Region Trachselwald (SRT).

**Interne Verrechnungen**

Die Summe der internen Verrechnungen beläuft sich bei einem Budget von CHF 50'850.00 auf insgesamt CHF 53'509.05. Die effektiv auf den Zeitkarten der Mitarbeiterinnen und Mitarbeiter rapportierten Aufwände werden regelmässig überprüft und den entsprechenden Kostenstellen zugewiesen. Damit soll in Bezug auf die Kostenwahrheit, welche die Grundlage für eine exakte Gebührenberechnung bildet, eine möglichst verlässliche Basis geschaffen werden.

**Fiskalertrag**

Der Fiskalertrag beträgt insgesamt CHF 2'454'744.25 und liegt damit CHF 359'944.25 oder 17,18% über dem Budget von CHF 2'094'800.00. Gegenüber dem Budget weisen die folgenden Positionen grössere, positive Abweichungen aus: Einkommenssteuern natürliche Personen (CHF 159'000.00), Vermögenssteuern natürliche Personen (CHF 21'000.00), direkte Steuern juristische Personen (CHF 28'000.00), Vermögensgewinnsteuern (CHF 134'000.00) sowie Erbschafts- und Schenkungssteuern (CHF 22'000.00).

**Entgelte**

Im Berichtsjahr werden bei einem Budget von CHF 517'890.00 Entgelte in der Höhe von insgesamt CHF 524'784.32 (+1,33%) vereinnahmt. Als Entgelte werden Benützungs- und Grundgebühren für die Bereiche Abwasser und Abfall sowie Gebühren für Amtshandlungen und Parkplatzgebühren verbucht.

**Finanzertrag**

Der Finanzertrag umfasst vor allem Erträge aus Beteiligungen, Mietzinsen und der Benützung für die Liegenschaften des Verwaltungsvermögens. Zum Budget beträgt die Abweichung insgesamt rund CHF 15'000.00 und entsteht je zur Hälfte aus Zinserträgen aus Steuerforderungen sowie Zinserträgen auf kurz- und langfristigen Finanzanlagen.

**Transferertrag**

In dieser Position sind Leistungen und Entschädigungen von Gemeindeverbänden, Bund und Kanton sowie die Zahlung aus dem Finanz- und Lastenausgleich enthalten. Budget: CHF 1'378'760; Rechnung: CHF 1'549'851.36; Mehrertrag: CHF 171'091.36 oder +12,41%.

**Ausserordentlicher Ertrag**

Budget: CHF 82'792.00; IST: CHF 81'749.93; Minderertrag: CHF 1'042.07; Die Neubewertungsreserve wird mit der Entnahme 2025 vollständig aufgelöst. Die Jahresrechnung 2025 erfährt dadurch letztmals eine rein buchhalterische Verbesserung von CHF 70'342.08.

## 1.1.2 Spezialfinanzierungen

### **SF Wasserversorgung**

Der Aufwandüberschuss für die Wasserversorgung beträgt CHF 57'585.81. Budgetiert wurde ein Aufwandüberschuss von CHF 91'150.00.

### **SF Abwasserentsorgung**

Die Abwasserentsorgung schliesst mit einem Aufwandüberschuss von CHF 80'188.58 ab. Budgetiert wurde ein Aufwandüberschuss von CHF 94'020.00.

### **SF Abfall**

Für die Abfallbeseitigung resultiert im Berichtsjahr ein Ertragsüberschuss von CHF 6'740.45. Budgetiert wurde ein Ertragsüberschuss von CHF 470.00.

### 1.1.3 Investitionsrechnung

Im Berichtsjahr wurden Nettoinvestitionen in der Höhe von CHF 262'716.90 realisiert. Budgetiert waren CHF 520'000.00.

### 1.1.4 Bilanz

Per 31.12.2025 beträgt die Bilanzsumme CHF 6'695'882.51.

#### Aktiven

Das Finanzvermögen beträgt per Ende des Berichtsjahres CHF 4'235'136.71 (Zunahme: CHF 139'726.06). Das Verwaltungsvermögen nimmt nach Verbuchung von Nettoinvestitionen und Abschreibungen um CHF 147'478.80 auf insgesamt CHF 2'460'745.80 zu.

#### Passiven

Das Fremdkapital nimmt um CHF 47'755.23 auf total CHF 709'068.14 ab. Die Abnahme ist hauptsächlich auf den tieferen Kreditorenbestand per Stichtag zurückzuführen. Das Eigenkapital beträgt per 31.12.2025 insgesamt CHF 5'986'814.37 (Zunahme um CHF 334'960.09).

### 1.1.5 Nachkredite

Total:	CHF	543'237.69
davon:		
gebunden	CHF	305'887.39
GR Kompetenz	CHF	237'350.30
von GV zu beschliessen	CHF	0.00

Die Details gehen aus der Nachkredittabelle hervor.

## 1.2 Spezialfinanzierungen

### 1.2.1 SF Wasserversorgung

	<b>Rechnung 2025</b>	<b>Budget 2025</b>
Erfolg	-57'585.81	-91'150.00
Verwaltungsvermögen per 31.12.2025	386'067.70	
Bestand Werterhalt per 31.12.2025	1'039'905.11	
Eigenkapital per 31.12.2025 (Rechnungsausgleich)	235'171.56	

### 1.2.2 SF Abwasserentsorgung

	<b>Rechnung 2025</b>	<b>Budget 2025</b>
Erfolg	-80'188.58	-94'020.00
Verwaltungsvermögen per 31.12.2025	442'430.50	
Bestand Werterhalt per 31.12.2025	2'047'622.88	
Eigenkapital per 31.12.2025 (Rechnungsausgleich)	274'344.29	

### 1.2.3 SF Abfall

	<b>Rechnung 2025</b>	<b>Budget 2025</b>
Erfolg	6'740.45	470.00
Verwaltungsvermögen per 31.12.2025	170.00	
Eigenkapital per 31.12.2025 (Rechnungsausgleich)	28'070.03	

## 2. Eckdaten

### 2.1 Übersicht

	Rechnung 2025	Budget 2025	Rechnung 2024
Jahresergebnis ER Gesamthaushalt (Ertrag+/Aufwand-)	173'172.59	-327'634.00	4'150.67
Jahresergebnis ER Allgemeiner Haushalt	304'206.53	-142'934.00	151'395.01
Jahresergebnis gesetzliche Spezialfinanzierungen	-131'033.94	-184'700.00	-147'244.34
Steuerertrag natürlich Personen	1'970'276.45	1'790'000.00	1'824'485.75
Steuerertrag juristische Personen	83'245.10	55'000.00	43'438.90
Liegenschaftssteuer	188'281.90	190'000.00	193'354.85
Nettoinvestitionen	262'716.90	520'000.00	99'321.14
Bestand Finanzvermögen	4'235'136.71		4'095'554.70
Bestand Verwaltungsvermögen Gesamthaushalt	2'460'745.80		2'313'267.00
Bestand Verwaltungsvermögen Allgemeiner Haushalt	1'632'077.60		1'520'451.00
Bestand Verwaltungsvermögen Spezialfinanzierungen	828'668.20		792'816.00
Fremdkapital	709'068.14		756'967.42
Eigenkapital	5'986'814.37		5'651'854.28
Reserven	350'348.59		242'527.59
Bilanzüberschuss/-fehlbetrag	1'601'115.74		1'296'909.23

## 2.2 Selbstfinanzierung / Finanzierungsergebnis

			Rechnung 2025	Budget 2025	Rechnung 2024
Ergebnis Gesamthaushalt	90		173'172.59	-184'700.00	4'150.67
Abschreibung Verwaltungsvermögen	33	+	115'238.10	131'896.00	110'379.02
Einlagen in Fonds und SF	35	+	228'078.34	226'000.00	223'806.00
Entnahmen aus Fonds und SF	45	-	-114'672.41	-63'100.00	-20'484.54
Wertberichtigungen Darlehen Verwaltungsvermögen	364	+			
Wertberichtigung Beteiligungen Verwaltungsvermögen	365	+			
Abschreibungen Investitionsbeiträge	366	+			
Einlagen in das Eigenkapital	389	+	155'181.50	8'500.00	17'723.50
Entnahmen aus dem Eigenkapital	489	-	-81'749.93	-82'792.00	-89'007.47
<b>Selbstfinanzierung</b>			<b>475'248.19</b>	<b>35'804.00</b>	<b>246'567.18</b>
<b>Nettoinvestitionen</b>					
Investitionsausgaben	5	+	329'049.99	520'000.00	169'252.39
Investitionseinnahmen	6	-	66'333.09	-	69'931.25
<b>Nettoinvestitionen</b>			<b>262'716.90</b>	<b>520'000.00</b>	<b>99'321.14</b>
<b>Finanzierungsergebnis</b>			<b>212'531.29</b>	<b>-484'196.00</b>	<b>147'246.04</b>

## 2.3 Gestufte Erfolgsausweise

### 2.3.1 Gesamter Haushalt

			Rechnung 2025	Budget 2025	Rechnung 2024
Personalaufwand	30	-	764'777.00	774'845.00	746'115.55
Sach- und übriger Betriebsaufwand	31	-	1'002'485.46	1'009'055.00	983'420.60
Abschreibungen Verwaltungsvermögen	33	-	115'238.10	131'896.00	110'379.02
Einlagen Fonds und Spezialfinanzierungen	35	-	228'078.34	226'000.00	223'806.00
Transferaufwand	36	-	2'341'298.58	2'408'210.00	2'462'780.89
Durchlaufende Beiträge	37	-	5'500.00	-	-
<b>Betrieblicher Aufwand</b>			<b>4'457'377.48</b>	<b>4'550'006.00</b>	<b>4'526'502.06</b>
Fiskalertrag	40	+	2'454'744.25	2'094'800.00	2'245'952.70
Regalien und Konzessionen	41	+	63'606.10	46'000.00	68'789.80
Entgelte	42	+	524'784.32	517'890.00	527'656.91
Verschiedene Erträge	43	+	8'398.00	8'000.00	3'550.00
Entnahmen aus Fonds und SF	45	+	114'672.41	63'100.00	20'484.54
Transferertrag	46	+	1'549'851.36	1'378'760.00	1'492'539.61
Durchlaufende Beiträge	47	+	5'500.00	-	-
<b>Betrieblicher Ertrag</b>			<b>4'721'556.44</b>	<b>4'108'550.00</b>	<b>4'358'973.56</b>
<b>Ergebnis aus betrieblicher Tätigkeit</b>			<b>264'178.96</b>	<b>-441'456.00</b>	<b>-167'528.50</b>
Finanzaufwand	34	-	85'998.45	14'200.00	12'064.50
Finanzertrag	44	+	68'423.65	53'730.00	112'459.70
<b>Ergebnis aus Finanzierung</b>			<b>-17'574.80</b>	<b>39'530.00</b>	<b>100'395.20</b>
<b>Operatives Ergebnis</b>			<b>246'604.16</b>	<b>-401'926.00</b>	<b>-67'133.30</b>
Ausserordentlicher Aufwand	38	-	155'181.50	8'500.00	17'723.50
Ausserordentlicher Ertrag	48	+	81'749.93	82'792.00	89'007.47
<b>Ergebnis aus Finanzierung</b>			<b>-73'431.57</b>	<b>74'292.00</b>	<b>71'283.97</b>
<b>Gesamtergebnis Erfolgsrechnung</b>			<b>173'172.59</b>	<b>-327'634.00</b>	<b>4'150.67</b>

(+ Ertragsüberschuss / - Aufwandsüberschuss)

## 2.3.2 Allgemeiner Haushalt

			Rechnung 2025	Budget 2025	Rechnung 2024
Personalaufwand	30	-	735'926.05	743'125.00	717'538.00
Sach- und übriger Betriebsaufwand	31	-	741'575.04	780'185.00	769'258.29
Abschreibungen Verwaltungsvermögen	33	-	100'712.10	112'446.00	95'852.15
Einlagen Fonds und Spezialfinanzierungen	35	-	9'504.89	-	-
Transferaufwand	36	-	2'162'533.01	2'235'570.00	2'297'246.41
Durchlaufende Beiträge	37	-	5'500.00	-	-
<b>Betrieblicher Aufwand</b>			<b>3'755'751.09</b>	<b>3'871'326.00</b>	<b>3'879'894.85</b>
Fiskalertrag	40	+	2'254'744.25	2'094'800.00	2'245'952.70
Regalien und Konzessionen	41	+	63'606.10	46'000.00	68'789.80
Entgelte	42	+	164'110.39	131'340.00	152'382.16
Verschiedene Erträge	43	+	8'398.00	8'000.00	3'550.00
Entnahmen aus Fonds und SF	45	+	-	8'250.00	2'438.20
Transferertrag	46	+	1'461'966.45	1'334'700.00	1'394'716.53
Durchlaufende Beiträge	47	+	5'500.00	-	-
<b>Betrieblicher Ertrag</b>			<b>4'158'325.19</b>	<b>3'623'090.00</b>	<b>3'867'829.39</b>
<b>Ergebnis aus betrieblicher Tätigkeit</b>			<b>402'574.10</b>	<b>-248'236.00</b>	<b>-12'065.46</b>
Finanzaufwand	34	-	85'998.45	14'200.00	12'064.50
Finanzertrag	44	+	61'062.45	45'210.00	104'241.00
<b>Ergebnis aus Finanzierung</b>			<b>-24'936.00</b>	<b>31'010.00</b>	<b>92'176.50</b>
<b>Operatives Ergebnis</b>			<b>377'638.10</b>	<b>-217'226.00</b>	<b>-80'111.04</b>
Ausserordentlicher Aufwand	38	-	155'181.50	8'500.00	17'723.50
Ausserordentlicher Ertrag	48	+	81'749.93	82'792.00	89'007.47
<b>Ergebnis aus Finanzierung</b>			<b>-73'431.57</b>	<b>74'292.00</b>	<b>71'283.97</b>
<b>Gesamtergebnis Erfolgsrechnung</b>			<b>304'206.53</b>	<b>-142'934.00</b>	<b>151'395.01</b>

(+ Ertragsüberschuss / - Aufwandsüberschuss)

## 2.3.3 Spezialfinanzierung Wasserversorgung

			Rechnung 2025	Budget 2025	Rechnung 2024
Personalaufwand	30	-	11'941.90	13'720.00	10'945.55
Sach- und übriger Betriebsaufwand	31	-	44'904.56	58'500.00	18'197.41
Abschreibungen Verwaltungsvermögen	33	-	4'357.00	5'900.00	4'356.18
Einlagen Fonds und Spezialfinanzierungen	35	-	113'073.45	116'000.00	108'716.00
Transferaufwand	36	-	24'111.43	25'780.00	20'182.81
Durchlaufende Beiträge	37	-	-	-	-
<b>Betrieblicher Aufwand</b>			<b>198'388.34</b>	<b>219'900.00</b>	<b>162'397.95</b>
Fiskalertrag	40	+	-	-	-
Regalien und Konzessionen	41	+	-	-	-
Entgelte	42	+	116'397.95	120'000.00	112'580.68
Verschiedene Erträge	43	+	-	-	-
Entnahmen aus Fonds und SF	45	+	21'987.83	5'900.00	7'875.65
Transferertrag	46	+	-	-	-
Durchlaufende Beiträge	47	+	-	-	-
<b>Betrieblicher Ertrag</b>			<b>138'385.78</b>	<b>125'900.00</b>	<b>120'456.33</b>
<b>Ergebnis aus betrieblicher Tätigkeit</b>			<b>-60'002.56</b>	<b>-94'000.00</b>	<b>-41'941.62</b>
Finanzaufwand	34	-	-	-	-
Finanzertrag	44	+	2'416.75	2'850.00	2'806.05
<b>Ergebnis aus Finanzierung</b>			<b>2'416.75</b>	<b>2'850.00</b>	<b>2'806.05</b>
<b>Operatives Ergebnis</b>			<b>-57'585.81</b>	<b>-91'150.00</b>	<b>-39'135.57</b>
Ausserordentlicher Aufwand	38	-	-	-	-
Ausserordentlicher Ertrag	48	+	-	-	-
<b>Ergebnis aus Finanzierung</b>			<b>-</b>	<b>-</b>	<b>-</b>
<b>Gesamtergebnis Erfolgsrechnung</b>			<b>-57'585.81</b>	<b>-91'150.00</b>	<b>-39'135.57</b>

(+ Ertragsüberschuss / - Aufwandsüberschuss)

2.3.4 Spezialfinanzierung Abwasserentsorgung

			Rechnung 2025	Budget 2025	Rechnung 2024
Personalaufwand	30	-	3'349.25	2'500.00	3'422.50
Sach- und übriger Betriebsaufwand	31	-	95'945.27	53'430.00	65'363.13
Abschreibungen Verwaltungsvermögen	33	-	10'169.00	13'550.00	10'170.69
Einlagen Fonds und Spezialfinanzierungen	35	-	105'500.00	110'000.00	115'090.00
Transferaufwand	36	-	129'253.63	128'900.00	122'412.16
Durchlaufende Beiträge	37	-	-	-	-
<b>Betrieblicher Aufwand</b>			<b>344'217.15</b>	<b>308'380.00</b>	<b>316'458.48</b>
Fiskalertrag	40	+	-	-	-
Regalien und Konzessionen	41	+	-	-	-
Entgelte	42	+	139'377.67	150'050.00	160'064.41
Verschiedene Erträge	43	+	-	-	-
Entnahmen aus Fonds und SF	45	+	92'684.58	48'950.00	10'170.69
Transferertrag	46	+	27'075.22	9'760.00	27'314.54
Durchlaufende Beiträge	47	+	-	-	-
<b>Betrieblicher Ertrag</b>			<b>259'137.47</b>	<b>208'760.00</b>	<b>197'549.64</b>
<b>Ergebnis aus betrieblicher Tätigkeit</b>			<b>-85'079.68</b>	<b>-99'620.00</b>	<b>-118'908.84</b>
Finanzaufwand	34	-	-	-	-
Finanzertrag	44	+	4'891.10	5'600.00	5'362.25
<b>Ergebnis aus Finanzierung</b>			<b>4'891.10</b>	<b>5'600.00</b>	<b>5'362.25</b>
<b>Operatives Ergebnis</b>			<b>-80'188.58</b>	<b>-94'020.00</b>	<b>-113'546.59</b>
Ausserordentlicher Aufwand	38	-	-	-	-
Ausserordentlicher Ertrag	48	+	-	-	-
<b>Ergebnis aus Finanzierung</b>			<b>-</b>	<b>-</b>	<b>-</b>
<b>Gesamtergebnis Erfolgsrechnung</b>			<b>-80'188.58</b>	<b>-94'020.00</b>	<b>-113'546.59</b>

(+ Ertragsüberschuss / - Aufwandsüberschuss)

## 2.3.5 Spezialfinanzierung Abfall

			Rechnung 2025	Budget 2025	Rechnung 2024
Personalaufwand	30	-	13'559.80	15'500.00	14'209.50
Sach- und übriger Betriebsaufwand	31	-	120'060.59	116'940.00	130'601.77
Abschreibungen Verwaltungsvermögen	33	-	-	-	-
Einlagen Fonds und Spezialfinanzierungen	35	-	-	-	-
Transferaufwand	36	-	25'400.51	17'960.00	22'939.51
Durchlaufende Beiträge	37	-	-	-	-
<b>Betrieblicher Aufwand</b>			<b>159'020.90</b>	<b>150'400.00</b>	<b>167'750.78</b>
Fiskalertrag	40	+	-	-	-
Regalien und Konzessionen	41	+	-	-	-
Entgelte	42	+	104'898.31	116'500.00	102'629.66
Verschiedene Erträge	43	+	-	-	-
Entnahmen aus Fonds und SF	45	+	-	-	-
Transferertrag	46	+	60'809.69	34'300.00	70'508.54
Durchlaufende Beiträge	47	+	-	-	-
<b>Betrieblicher Ertrag</b>			<b>165'708.00</b>	<b>150'800.00</b>	<b>173'138.20</b>
<b>Ergebnis aus betrieblicher Tätigkeit</b>			<b>6'687.10</b>	<b>400.00</b>	<b>5'387.42</b>
Finanzaufwand	34	-	-	-	-
Finanzertrag	44	+	53.35	70.00	50.40
<b>Ergebnis aus Finanzierung</b>			<b>53.35</b>	<b>70.00</b>	<b>50.40</b>
<b>Operatives Ergebnis</b>			<b>6'740.45</b>	<b>470.00</b>	<b>5'437.82</b>
Ausserordentlicher Aufwand	38	-	-	-	-
Ausserordentlicher Ertrag	48	+	-	-	-
<b>Ergebnis aus Finanzierung</b>			<b>-</b>	<b>-</b>	<b>-</b>
<b>Gesamtergebnis Erfolgsrechnung</b>			<b>6'740.45</b>	<b>470.00</b>	<b>5'437.82</b>

(+ Ertragsüberschuss / - Aufwandsüberschuss)

### 3. Bilanz

#### 3.1 Aktiven

		Rechnung 2025	Rechnung 2024	Differenz
<b>AKTIVEN</b>		<b>6'695'882.51</b>	<b>6'408'821.70</b>	<b>4,48%</b>
<b>10 Finanzvermögen</b>				
Flüssige Mittel und kurzfristige Geldanlagen	100	2'084'521.85	2'383'591.12	-12,55%
Forderungen	101	1'165'223.12	1'196'449.90	-2,61%
Kurzfristige Finanzanlagen	102	600'000.00	-	100,00%
Aktive Rechnungsabgrenzungen	104	94'774.74	149'898.68	-36,77%
Vorräte und angefangene Arbeiten	106	-	-	0,00%
Finanzanlagen	107	-	-	0,00%
Sachanlagen FV	108	290'617.00	365'615.00	-20,51%
<b>Total Finanzvermögen</b>		<b>4'235'136.71</b>	<b>4'095'554.70</b>	<b>3,41%</b>
<b>14 Verwaltungsvermögen</b>				
Sachanlagen	140	2'351'685.70	2'199'953.75	6,90%
Immaterielle Anlagen	142	105'248.50	110'876.00	-5,08%
Darlehen	144	-	-	0,00%
Beteiligungen, Grundkapitalien	145	3'811.60	2'437.25	56,39%
Investitionsbeiträge	146	-	-	0,00%
<b>Total Verwaltungsvermögen</b>		<b>2'460'745.80</b>	<b>2'313'267.00</b>	<b>6,37%</b>

## 3.2 Passiven

		Rechnung 2025	Rechnung 2024	Differenz
<b>PASSIVEN</b>		<b>6'695'882.51</b>	<b>6'408'821.70</b>	<b>4,48%</b>
<b>20 Fremdkapital</b>				
Laufende Verbindlichkeiten	200	324'421.07	487'744.47	-33,49%
Kurzfristige Finanzverbindlichkeiten	201	-	-	0,00%
Passive Rechnungsabgrenzungen	204	106'660.77	48'592.30	119,50%
Kurzfristige Rückstellungen	205	80'800.00	40'900.00	97,55%
Langfristige Finanzverbindlichkeiten	206	-	-	0,00%
Langfristige Rückstellungen	208	20'000.00	-	100,00%
Verbindlichkeiten gegenüber SF und Fonds im EK	209	177'186.30	179'730.65	-1,42%
<b>Total Fremdkapital</b>		<b>709'068.14</b>	<b>756'967.42</b>	<b>-6,33%</b>
<b>29 Eigenkapital</b>				
Verpflichtungen (+) bzw. Vorschüsse (-) gegenüber SF		609'594.23	726'173.28	-16,05%
Vorfinanzierungen		3'402'428.32	3'292'574.63	3,34%
Reserven		350'348.59	242'527.59	44,46%
Neubewertungsreserven Finanzvermögen		23'327.49	93'669.57	-75,10%
Bilanzüberschuss /-fehlbetrag		1'601'115.74	1'296'909.21	23,46%
<b>Total Eigenkapital</b>		<b>5'986'814.37</b>	<b>5'651'854.28</b>	<b>5,92%</b>

## 4. Funktionen

### 4.1 Erfolgsrechnung

	Rechnung 2025		Budget 2025		Rechnung 2024	
	Aufwand	Ertrag	Aufwand	Ertrag	Aufwand	Ertrag
<b>Erfolgsrechnung</b>	<b>5'063'013.46</b>	<b>5'063'013.46</b>	<b>4'624'026.00</b>	<b>4'481'092.00</b>	<b>4'768'274.89</b>	<b>4'768'274.89</b>
Aufwandüberschuss				142'934.00		
Ertragsüberschuss						
<b>Allgemeine Verwaltung 0</b>	<b>589'727.65</b>	<b>94'423.14</b>	<b>622'600.00</b>	<b>94'700.00</b>	<b>551'305.96</b>	<b>94'231.02</b>
Nettoaufwand		495'304.51		527'900.00		457'074.94
<b>Öffentliche Ordnung und Sicherheit, Verteidigung 1</b>	<b>124'534.14</b>	<b>106'971.59</b>	<b>135'900.00</b>	<b>107'000.00</b>	<b>149'933.21</b>	<b>113'048.80</b>
Nettoaufwand		17'562.55		28'900.00		36'884.41
<b>Bildung 2</b>	<b>1'196'837.45</b>	<b>183'280.88</b>	<b>1'286'420.00</b>	<b>223'400.00</b>	<b>1'386'457.11</b>	<b>206'997.56</b>
Nettoaufwand		1'013'556.57		1'063'020.00		1'179'459.55
<b>Kultur, Sport und Freizeit, Kirche 3</b>	<b>12'177.00</b>	<b>3'873.00</b>	<b>17'300.00</b>		<b>19'997.15</b>	<b>-</b>
Nettoaufwand		8'304.00		17'300.00		19'997.15
<b>Gesundheit 4</b>	<b>4'266.47</b>	<b>-</b>	<b>7'050.00</b>	<b>-</b>	<b>4'437.83</b>	<b>-</b>
Nettoaufwand		4'266.47		7'050.00		4'437.83
<b>Soziale Sicherheit 5</b>	<b>989'373.84</b>	<b>27'446.00</b>	<b>958'950.00</b>	<b>15'600.00</b>	<b>951'606.46</b>	<b>18'174.04</b>
Nettoaufwand		961'927.84		943'350.00		933'432.42
<b>Verkehr und Nachrichtenübermittlung 6</b>	<b>502'077.34</b>	<b>110'449.83</b>	<b>528'056.00</b>	<b>74'800.00</b>	<b>509'772.57</b>	<b>93'143.42</b>
Nettoaufwand		391'627.51		453'256.00		416'629.15
<b>Umweltschutz und Raumordnung 7</b>	<b>810'424.59</b>	<b>747'946.14</b>	<b>798'850.00</b>	<b>708'400.00</b>	<b>742'432.44</b>	<b>683'542.63</b>
Nettoaufwand		62'478.45		90'450.00		58'889.81
<b>Volkswirtschaft 8</b>	<b>2'281.95</b>	<b>63'606.10</b>	<b>3'200.00</b>	<b>46'000.00</b>	<b>2'775.60</b>	<b>68'789.80</b>
Nettoertrag	61'324.15		42'800.00		66'014.20	
<b>Finanzen und Steuern 9</b>	<b>831'313.03</b>	<b>3'725'016.78</b>	<b>265'700.00</b>	<b>3'211'192.00</b>	<b>449'556.56</b>	<b>3'490'347.62</b>
Nettoertrag	2'893'703.75		2'945'492.00		3'040'791.06	

## 4.2 Kommentar

### 4.2.0 Allgemeine Verwaltung

<b>Erfolgsrechnung</b>
Nettoergebnis

Rechnung 2025		Budget 2025		Rechnung 2024	
Aufwand	Ertrag	Aufwand	Ertrag	Aufwand	Ertrag
589'727.65	94'423.14	622'600.00	94'700.00	551'305.96	94'231.02
	495'304.51		527'900.00		457'074.94

0120 Exekutive:

Nettoaufwand der Exekutive CHF 7'460.70 unter Budget.

0220 Allgemeine Dienste, übrige:

IST-Kosten insgesamt CHF 22'814.94 unter Budget. Relevante Abweichungen für Soz.leistungen (-9'000), Büromaterial (-3'400) und Informatik-Nutzungsaufwand (-5'000).

0290 Verwaltungsliegenschaften:

Einzelne Konten mit marginalen Abweichungen zum Budget. Insgesamt auf Budget.

### 4.2.1 Öffentliche Ordnung und Sicherheit

<b>Erfolgsrechnung</b>
Nettoergebnis

Rechnung 2025		Budget 2025		Rechnung 2024	
Aufwand	Ertrag	Aufwand	Ertrag	Aufwand	Ertrag
124'534.14	106'971.59	135'900.00	107'000.00	149'933.21	113'048.80
	17'562.55		28'900.00		36'884.41

1400 Allgemeines Rechtswesen:

Insgesamt CHF 12'177.70 über Budget. Auslagen für Dienstleistungen Dritter (-1'300) und Honorare für externe Berater (-9'400) unter Budget. Erlöse aus Gebühren für Amtshandlungen (1'200) über Budget.

1500 Feuerwehr:

Der spezialfinanzierte Bereich Feuerwehr weist bei einem Umsatz von CHF 77'217.80 einen Ertragsüberschuss von CHF 9'504.89 aus, welcher als Einlage vollumfänglich der Spezialfinanzierung zugewiesen wird.

4.2.2 Bildung

<b>Erfolgsrechnung</b>
Nettoergebnis

Rechnung 2025		Budget 2025		Rechnung 2024	
Aufwand	Ertrag	Aufwand	Ertrag	Aufwand	Ertrag
1'196'837.45	183'280.88	1'286'420.00	233'400.00	1'386'457.11	206'997.56
	1'013'556.57		1'063'020.00		1'179'459.55

2 Bildung

Der Nettoaufwand liegt CHF 49'463.43 oder 4,65% unter Budget.

- 2110 Kindergarten
- 2120 Primarstufe
- 2130 Sekundarstufe

Die Entschädigungen an den Kanton betragen im Berichtsjahr (netto):

→ Rechnung: CHF 36'313.75 Budget: CHF 42'000.00

→ Rechnung: CHF 217'089.25 Budget: CHF 168'000.00

→ Rechnung: CHF -83'970.75 Budget: CHF -162'000.00

Die Entschädigungen an den Kanton richten sich grösstenteils nach den Schülerzahlen.

- 2110 Kindergarten
- 2120 Primarstufe
- 2130 Sekundarstufe

Die Beiträge an die Gemeinden und Gemeindeverbände betragen:

→ Rechnung: CHF 25'605.64 Budget: CHF 29'320.00

→ Rechnung: CHF 110'255.61 Budget: CHF 147'200.00

→ Rechnung: CHF 356'092.35 Budget: CHF 525'000.00

2140 Musikschule

Die Beiträge an die Musikschule liegen CHF 2'832.45 unter Budget.

2170 Schulliegenschaften

Der Nettoaufwand liegt CHF 12'867.40 oder 6,34% über Budget.

Die Budgetüberschreitung ist hauptsächlich höheren Auslagen für Gebäudeunterhalt geschuldet (Austausch Dosieranlage BWT für rund CHF 6'700.00 im Budget nicht vorgesehen).

4.2.3 Kultur, Sport und Freizeit

	Rechnung 2025		Budget 2025		Rechnung 2024	
	Aufwand	Ertrag	Aufwand	Ertrag	Aufwand	Ertrag
<b>Erfolgsrechnung</b>	12'177.00	3'873.00	17'300.00	-	19'997.15	-
Nettoergebnis		8'304.00		17'300.00		19'997.15

Nettoaufwand CHF 8'996.00 unter Budget.

4.2.4 Gesundheit

	Rechnung 2025		Budget 2025		Rechnung 2024	
	Aufwand	Ertrag	Aufwand	Ertrag	Aufwand	<b>Ertrag</b>
<b>Erfolgsrechnung</b>	4'266.47	-	7'050.00		4'437.83	-
Nettoergebnis		4'266.47		7'050.00		4'437.83

Nettoaufwand CHF 2'783.53 unter Budget.

4.2.5 Soziale Wohlfahrt

	Rechnung 2025		Budget 2025		Rechnung 2024	
	Aufwand	Ertrag	Aufwand	Ertrag	Aufwand	Ertrag
<b>Erfolgsrechnung</b>	989'373.84	27'446.00	958'950.00	15'600.00	951'606.46	18'174.04
Nettoergebnis		961'927.84		943'350.00		933'432.42

- 5 Soziale Sicherheit: Abweichung Nettoergebnis zu Budget: CHF 18'577.84 oder 1,97%  
Abweichung Nettoergebnis zu Vorjahr: CHF 28'495.42 oder 3,05%
- 5796 Regionaler Sozialdienst: Beiträge in der Höhe von CHF 51'268.50 oder rund CHF 48.00 pro Einwohner.
- 5799 Lastenausgleich Sozialhilfe: Geleistete Entschädigung an den Kanton: CHF 631'602.49; Budget: CHF 610'000.00.

4.2.6 Verkehr

	Rechnung 2025		Budget 2025		Rechnung 2024	
	Aufwand	Ertrag	Aufwand	Ertrag	Aufwand	Ertrag
<b>Erfolgsrechnung</b>	502'077.34	110'449.83	528'056.00	74'800.00	509'772.57	93'143.42
Nettoergebnis		391'627.51		453'256.00		416'629.15

- 6 Verkehr: Der Nettoaufwand liegt CHF 61'628.49 oder 13,60% unter Budget.
- 6150 Gemeindestrassen: Nettoaufwand IST: CHF 355'919.74; Budget: CHF 389'156.00  
Unterhalt Strassen und Verkehrswege auf Budget: CHF 149'508.10 zu CHF 150'000.00.  
Winterdienst Strassen: Rechnung CHF 28'846.30; Budget CHF 47'000.00.  
Planmässige Abschreibungen IST: CHF 40'398.10; Budget: CHF 42'446.00.
- 6291 Gemeindeanteil Öffentlicher Verkehr: Die Überweisung an den Kanton beträgt CHF 83'506.00; Budget CHF 83'000.00.

4.2.7 Umweltschutz und Raumordnung

	Rechnung 2025		Budget 2025		Rechnung 2024	
	Aufwand	Ertrag	Aufwand	Ertrag	Aufwand	Ertrag
<b>Erfolgsrechnung</b>	810'424.59	747'946.14	798'850.00	708'400.00	742'432.44	683'542.63
<b>Nettoergebnis</b>		62'478.45		90'450.00		56'889.81

7101 Wasserversorgung: IST: Aufwandüberschuss CHF 57'585.81; Budget: Aufwandüberschuss CHF 91'150.00  
 Auslagen für Unterhalt um CHF 15'648.03 oder 39,12% unter Budget (CHF 40'000.00).  
 Einlagen in Werterhalt insgesamt: CHF 113'073.45; Budget: CHF 116'000.00  
 Entnahmen aus Werterhalt insgesamt: CHF 21'987.33; Budget: CHF 5'900.00  
 Erlöse Benützungsgebühren: CHF 109'794.83; Budget: CHF 110'000.00

7201 Abwasserentsorgung: IST: Aufwandüberschuss CHF 80'188.56; Budget: Aufwandüberschuss CHF 94'020.00  
 Auslagen für Unterhalt um CHF 42'515.58 oder 106,29% über Budget (CHF 40'000.00),  
 weil Sanierung der Meteorwasserleitung (CHF 53'617.60) direkt als Aufwand verbucht  
 worden ist.  
 Einlagen in Werterhalt insgesamt: CHF 105'500.00; Budget: CHF 110'000.00  
 Entnahmen aus Werterhalt insgesamt: CHF 92'684.58; Budget: CHF 48'950.00  
 Erlöse Benützungsgebühren: CHF 134'127.67; Budget: CHF 140'000.00

7301 Abfallentsorgung: IST: Ertragsüberschuss CHF 6'740.45; Budget: Ertragsüberschuss CHF 470.00  
 Marginale Abweichungen zwischen Budget- und IST-Werten.

4.2.8 Volkswirtschaft

	Rechnung 2025		Budget 2025		Rechnung 2024	
	Aufwand	Ertrag	Aufwand	Ertrag	Aufwand	Ertrag
<b>Erfolgsrechnung</b>	2'281.95	63'606.10	3'200.00	46'000.00	2'775.60	68'789.80
Nettoergebnis	61'324.15		42'800.00		66'014.20	

8710 Konzession

Der Erlös aus Konzessionen beträgt CHF 63'606.10 (Vorjahr: CHF 68'789.80).

4.2.9 Finanzen und Steuern

	Rechnung 2025		Budget 2025		Rechnung 2024	
	Aufwand	Ertrag	Aufwand	Ertrag	Aufwand	Ertrag
<b>Erfolgsrechnung</b>	831'313.03	3'725'016.78	265'700.00	3'211'192.00	449'556.56	3'490'347.62
Nettoergebnis	2'893'703.75		2'945'492.00		3'040'791.06	

9100 Allgemeine Gemeindesteuern:

Gegenüber dem Budget sind folgende Veränderungen zu verzeichnen:

- Tatsächliche Forderungsverluste: CHF 29'248.85 höher
- Einkommenssteuern: CHF 8'049.50 höher
- Vermögenssteuern: CHF 176'433.35 höher
- Gewinnsteuern: CHF 34'814.30 höher

9101 Sondersteuern:

- Grundstückgewinnsteuern: CHF 102'048.00 höher
- Sonderveranlagungen: CHF 31'929.45 höher

9102 Liegenschaftssteuern:

IST: CHF 188'281.90; Budget: CHF 190'000.00

9300 Finanz- und Lastenausgleich:

Aus dem Finanz- und Lastenausgleich fließen der Gemeinde netto CHF 965'408.00 zu. Im Budget sind für diese Position netto CHF 825'000.00 eingestellt worden.

9610 Zinsen:

Unveränderte Verzinsung (ggü. Budget und Vorjahr) von 0,25% auf Fondsvermögen.

4.3 Investitionsrechnung

	Rechnung 2025		Budget 2025		Rechnung 2024	
	Ausgaben	Einnahmen	Ausgaben	Einnahmen	Ausgaben	Einnahmen
<b>Investitionsrechnung</b>	<b>340'302.99</b>	<b>340'302.99</b>	<b>520'000.00</b>	<b>-</b>	<b>232'752.39</b>	<b>232'752.39</b>
Nettoausgaben				520'000.00		
<b>0 Allgemeine Verwaltung</b>	<b>-</b>	<b>-</b>	<b>60'000.00</b>	<b>-</b>	<b>-</b>	<b>-</b>
Nettoausgaben				60'000.00		
<b>1 Öffentliche Ordnung, Sicherheit und Verteidigung</b>	<b>908.05</b>		<b>35'000.00</b>	<b>-</b>	<b>48'000.00</b>	<b>-</b>
Nettoausgaben		908.05		35'000.00		48'000.00
<b>2 Bildung</b>	<b>-</b>	<b>-</b>	<b>-</b>	<b>-</b>	<b>-</b>	<b>-</b>
Nettoausgaben						
<b>3 Kultur, Sport und Freizeit, Kirche</b>	<b>1'374.35</b>		<b>-</b>	<b>-</b>	<b>2'431.25</b>	<b>-</b>
Nettoausgaben		1'374.35				2'431.25
<b>4 Gesundheit</b>	<b>-</b>	<b>-</b>	<b>-</b>	<b>-</b>	<b>-</b>	<b>-</b>
Nettoausgaben						
<b>5 Soziale Sicherheit</b>	<b>-</b>	<b>-</b>	<b>-</b>	<b>-</b>	<b>-</b>	<b>-</b>
Nettoausgaben						
<b>6 Verkehr und Nachrichtenübermittlung</b>	<b>190'275.90</b>	<b>11'253.00</b>	<b>285'000.00</b>	<b>-</b>	<b>99'639.90</b>	<b>40'000.00</b>
Nettoausgaben		179'022.90		285'000.00		59'639.90
<b>7 Umweltschutz und Raumordnung</b>	<b>81'411.60</b>	<b>-</b>	<b>140'000.00</b>	<b>-</b>	<b>12'749.99</b>	<b>23'500.00</b>
Nettoausgaben		81'411.60		140'000.00		
Nettoeinnahmen	-				10'750.01	
<b>9 Finanzen und Steuern</b>	<b>66'333.09</b>	<b>329'049.99</b>	<b>-</b>	<b>-</b>	<b>69'931.25</b>	<b>169'252.39</b>
Nettoeinnahmen	262'716.90				99'321.14	

## 5. Sachgruppen

### 5.1 Erfolgsrechnung

		Rechnung 2025		Budget 2025		Rechnung 2024	
		Aufwand	Ertrag	Aufwand	Ertrag	Aufwand	Ertrag
<b>Erfolgsrechnung</b>		<b>5'063'013.46</b>	<b>5'063'013.46</b>	<b>4'624'026.00</b>	<b>4'481'092.00</b>	<b>4'768'274.89</b>	<b>4'768'274.89</b>
Aufwandüberschuss					<b>142'934.00</b>		
Ertragsüberschuss							
<b>Aufwand</b>	<b>3</b>	<b>4'752'066.48</b>		<b>4'623'556.00</b>		<b>4'611'442.06</b>	
Personalaufwand	30	764'777.00		774'845.00		746'115.55	
Sach- und übriger Betriebsaufwand	31	1'002'485.46		1'009'055.00		983'420.60	
Abschreibungen Verwaltungsvermögen	33	115'238.10		131'896.00		110'379.02	
Finanzaufwand	34	85'998.45		14'200.00		12'064.50	
Einlagen in Fonds und Spezialfinanzierungen	35	228'078.34		226'000.00		223'806.00	
Transferaufwand	36	2'341'298.58		2'408'210.00		2'462'780.89	
Durchlaufende Beiträge	37	5'500.00		-		-	
Ausserordentlicher Aufwand	38	155'181.50		8'500.00		17'723.50	
Interne Verrechnungen	39	53'509.05		50'850.00		55'152.00	
<b>Ertrag</b>	<b>4</b>		<b>4'925'239.07</b>		<b>4'295'922.00</b>		<b>4'615'592.73</b>
Fiskalertrag	40		2'454'744.25		2'094'800.00		2'245'952.70
Regalien und Konzessionen	41		63'606.10		46'000.00		68'789.80
Entgelte	42		524'784.32		517'890.00		527'656.91
Verschiedene Erträge	43		8'398.00		8'000.00		3'550.00
Finanzertrag	44		68'423.65		53'730.00		112'459.70
Entnahmen Fonds und SF	45		114'672.41		63'100.00		20'484.54
Transferertrag	46		1'549'851.36		1'378'760.00		1'492'539.61
Durchlaufende Beiträge	47		5'500.00		-		-
Ausserordentlicher Ertrag	48		81'749.93		82'792.00		89'007.47
Interne Verrechnungen	49		53'509.05		50'850.00		55'152.00
<b>Abschlusskonten</b>	<b>9</b>	<b>310'946.98</b>	<b>137'774.39</b>	<b>470.00</b>	<b>185'170.00</b>	<b>156'832.83</b>	<b>152'682.16</b>
Abschluss Erfolgsrechnung	90	310'946.98	137'774.39	470.00	185'170.00	156'832.83	152'682.16

5.2 Investitionsrechnung

	Rechnung 2025		Budget 2025		Rechnung 2024	
	Ausgaben	Einnahmen	Ausgaben	Einnahmen	Ausgaben	Einnahmen
<b>Investitionsrechnung</b>	<b>340'302.99</b>	<b>340'302.99</b>	<b>520'000.00</b>	<b>-</b>	<b>232'752.39</b>	<b>232'752.39</b>
<b>Investitionsausgaben 5</b>	<b>340'302.99</b>	<b>-</b>	<b>520'000.00</b>	<b>-</b>	<b>232'752.39</b>	<b>-</b>
Sachanlagen 50	212'359.35	-	520'000.00	-	160'179.89	-
Imaterielle Anlagen 52	60'236.20	-	-	-	210.00	-
Eigene Investitionsbeiträge 56	1'374.35	-	-	-	2431.25	-
Übertrag an Bilanz 59	66'333.09	-	-	-	69'931.25	-
<b>Investitionseinnahmen 6</b>	<b>-</b>	<b>340'302.99</b>	<b>-</b>	<b>-</b>	<b>-</b>	<b>232'752.39</b>
Rückerstattungen 61	-	11'253.00	-	-	-	-
Investitionsbeiträge für eigene Rechnung 63	-	-	-	-	-	36'000.00
Rückzahlung eigener Investitionsbeiträge 66	-	-	-	-	-	27'500.00
Übertrag an Bilanz 69	-	329'049.99	-	-	-	169'252.39
<b>Nettoinvestitionen</b>	<b>262'716.90</b>	<b>-</b>	<b>520'000.00</b>	<b>-</b>	<b>99'321.14</b>	<b>-</b>

## 6. Geldflussrechnung

**Geldflussrechnung****Gesamthaushalt****Einwohnergemeinde Dürrenroth**

<b>Bezeichnung</b>	<b>CHF</b>
	<b>2025</b>
<b>Geldfluss aus betrieblicher Tätigkeit</b>	
Ertragsüberschuss / (-) Aufwandüberschuss	173'172.59
Abschreibungen Verwaltungsvermögen	115'238.10
Abschreibungen Investitionsbeiträge	0.00
Einlagen in das Eigenkapital	155'181.50
(-) Entnahmen aus dem Eigenkapital	-81'749.93
(-) Gewinne aus Verkauf Finanzanlagen FV / Verluste aus Veräusserung Finanzanlagen FV und Übertragung Finanzanlagen FV ins VV	-23'873.00
Verluste aus Verkauf Sachanlagen FV und Übertragung Sachanlagen FV ins VV / (-) Gewinne aus Verkauf Sachanlagen FV	0.00
Wertberichtigungen Anlagen FV / (-) Wertberichtigungen Anlagen FV	74'998.00
Wertberichtigungen Darlehen/Beteiligungen VV	0.00
(-) Aufwertung VV	0.00
Abnahme/(-) Zunahme Forderungen	44'559.21
Abnahme/(-) Zunahme Vorräte	0.00
Abnahme/(-) Zunahme aktive Rechnungsabgrenzungen	55'123.94
(-) Abnahme/Zunahme Laufende Verbindlichkeiten	-163'323.40
Zunahme/(-) Abnahme kurzfr. Rückstellungen	39'900.00
Zunahme/(-) Abnahme passive Rechnungsabgrenzungen	58'068.47
Zunahme/(-) Abnahme langfr. Rückstellungen	20'000.00
Zunahme/(-) Abnahme Spezialfinanzierungen im EK und Vorfinanzierungen	113'405.93
<b>Geldfluss aus betrieblicher Tätigkeit</b>	<b>580'701.41</b>

Bezeichnung	2025
<b>Geldfluss aus Investitionstätigkeit</b>	
Zahlungen für Nettoinv. Sachanlagen + Immat. Anlagen+ Investitionsbeiträge VW	-262'716.90
(-) Auszahlungen für Darlehen/Beteiligungen VW	0.00
Einzahlung für Darlehen/Beteiligungen VW	0.00
(-) Kauf Sachanlagen FV	0.00
Verkauf Sachanlagen FV	0.00
(-) Investitionen Sachanlagen FV	-1'374.35
(-) Kauf kurzfristige Finanzanlagen FV	-600'000.00
Verkauf kurzfristige Finanzanlagen FV	0.00
(-) Kauf langfristige Finanzanlagen FV	0.00
Verkauf langfristige Finanzanlagen FV	0.00
<b>Geldfluss aus Investitionstätigkeit</b>	<b>-864'091.25</b>
<b>Geldfluss aus Finanzierungstätigkeit</b>	
(-) Abnahme/ Zunahme Kontokorrente mit Dritten	-13'135.08
Aufnahme kurzfristige Finanzverbindlichkeiten	0.00
(-) Rückzahlung kurzfristige Finanzverbindlichkeiten	0.00
Aufnahme langfristige Finanzverbindlichkeiten	0.00
(-) Rückzahlung langfristige Finanzverbindlichkeiten	0.00
(-) Abnahme/Zunahme Stiftungen, Legate, Zuwendungen im FK sowie Fonds im FK	-2'544.35
<b>Geldfluss aus Finanzierungstätigkeit</b>	<b>-15'679.43</b>
<b>Total Geldfluss</b>	
<b>Total Geldfluss</b>	<b>-299'069.27</b>
Bestand Flüssige Mittel und kurzfristige Geldanlagen 1.1.	2'383'591.12
<b>Bestand Flüssige Mittel und kurzfristige Geldanlagen 31.12.</b>	<b>2'084'521.85</b>
<i>Kontrollrechnung: Differenz</i>	<i>0.00</i>

## 7. Finanzkennzahlen

### 7.1 Gesamthaushalt

	Rechnung 2025	2024	2023	2022	2021	Kommentar
Nettoverschuldungsquotient	-109,65%	-121,04%	-115,70%	-121,17%	-130,26%	Welcher Anteil von direkten Steuern der natürlichen und juristischen Personen wäre erforderlich, um die Nettoschulden abzutragen? Je tiefer der Wert, desto besser die Schuldensituation.
Selbstfinanzierungsgrad	180,90%	102,65%	20,75%	109,54%	171,64%	Bis zu welchem Grad können die neuen Investitionen durch selbst erarbeitete Mittel finanziert werden? Vor allem im Vergleich über mehrere Jahre wird erkannt, ob die Investitionen finanziell verkraftet werden können. Ein Selbstfinanzierungsgrad von unter 100% führt zu einer Neuverschuldung, von über 100% zu einer Entschuldung.
Zinsbelastungsanteil	-0,41%	-0,62%	-0,20%	-0,15%	-0,17%	Wie viel vom laufenden Ertrag wird für den Nettozinsaufwand ausgegeben? Ein hoher Zinsbelastungsanteil weist auf eine hohe Verschuldung hin. Im Vergleich über mehrere Jahre wird die Verschuldungstendenz und im Vergleich zu anderen Gemeinden die Verschuldungssituation erkannt. Je tiefer der Wert, desto grösser der Handlungsspielraum.

	Rechnung 2025	2024	2023	2022	2021	Kommentar
Bruttoverschuldungsanteil	6,67%	11,98%	4,55%	12,38%	8,73%	Wie hoch ist die Bruttoverschuldung im Verhältnis zum laufenden Ertrag? Der Bruttoverschuldungsanteil zeigt die Verschuldungssituation der Gemeinde auf. Ein hoher Bruttoverschuldungsanteil weist auf eine hohe Verschuldung hin.
Investitionsanteil	7,30%	3,89%	9,32%	8,54%	11,81%	Wie hoch ist der Anteil der Bruttoinvestitionen gemessen an den Gesamtausgaben? Der Investitionsanteil zeigt die Aktivität im Bereich der Investitionen. Die Kennzahl sagt jedoch allein nichts über die finanzielle Situation der Gemeinde aus. Je höher der Wert, desto höher die Investitionstätigkeit.
Kapitaldienstanteil	1,96%	2,09%	1,95%	1,94%	1,50%	Wie viel vom laufenden Ertrag wird für den Kapitaldienst (Abschreibungen und Zinsen) aufgewendet? Ein hoher Kapitaldienstanteil weist auf einen hohen Zinsaufwand und/oder auf hohe Abschreibungen hin, d. h. der finanzielle Spielraum ist oder wird geringer.
Nettoschuld in Franken pro Einwohner	-3'289.24	-3'091.28	-2'954.95	-3'310.64	-3'282.00	Die Nettoschuld pro Einwohner wird als Gradmesser für die Verschuldung verwendet. Ein negativer Wert entspricht einem Nettovermögen pro Einwohner.
Selbstfinanzierungsanteil	9,78%	2,50%	2,00%	7,55%	18,38%	Wie viel vom laufenden Ertrag wird für die Finanzierung von neuen Investitionen eingesetzt? Je höher der Selbstfinanzierungsanteil, desto besser sind die Möglichkeiten neue Investitionen zu finanzieren, bzw. die finanzielle Leistungsfähigkeit der Gemeinde ist grösser.

	Rechnung 2025	2024	2023	2022	2021	Kommentar
Nettozinsbelastungsanteil	1,64%	-1,96%	-0,98%	2,66%	0,39%	Welcher Anteil des Steuerertrags wird für den Nettozinsendienst aufgewendet? Je höher der Wert, desto grösser die Belastung des Steuerertrags.
Massgebliches Eigenkapital pro Einwohner	2'135	1'658	1'724	1'849	1'828	Der Wert zeigt das Eigenkapital pro Einwohner.

## 7.2 Allgemeiner Haushalt

Selbstfinanzierungsgrad	225,10%	19,10%	-12,85%	78,18%	-31,98%	Selbstfinanzierung in % der Nettoinvestitionen. Der Selbstfinanzierungsgrad gibt Antwort auf die Frage, wie weit die Investitionen aus selbst erarbeiteten Mitteln bezahlt werden können. Richtwert >100% ideal.
Bilanzüberschussquotient	49,79%	47,02%	41,53%	40,95%	42,67%	Der Bilanzüberschussquotient zeigt im allgemeinen Haushalt den Bilanzüberschuss in Prozent der Steuereinnahmen und Finanzausgleich. Der Bilanzüberschussquotient ist bei der Auflösung von zusätzlichen Abschreibungen zu beachten.

7.3 Spezialfinanzierung Wasserversorgung

	Rechnung 2025	2024	2023	2022	2021	Kommentar
Selbstfinanzierungsgrad	78,34%	13'070,29%	26,34%	91,95%	100,00%	Selbstfinanzierung in % der Nettoinvestitionen. Der Selbstfinanzierungsgrad gibt Antwort auf die Frage, wie weit die Investitionen aus selbst erarbeiteten Mitteln bezahlt werden können. Ideal >100%.
Kostendeckungsgrad	59,10%	75,90%	100,00%	100,00%	118,13%	Aufwand in % des Ertrages. Der Kostendeckungsgrad gibt die Antwort auf die Frage, wie weit der Aufwand aus selbst erarbeiteten Erträgen gedeckt ist. <100% = Aufwandüberschuss.
Werterhaltungsquote	22,95%	20,94%	18,71%	17,04%	15,40%	Bestand Werterhalt in % des Wiederbeschaffungswertes

### 7.4 Spezialfinanzierung Abwasserentsorgung

	Rechnung 2025	2024	2023	2022	2021	Kommentar
Selbstfinanzierungsgrad	-3'030,68%	100,00%	152,36%	153,20%	100,00%	Selbstfinanzierung in % der Nettoinvestitionen. Der Selbstfinanzierungsgrad gibt Antwort auf die Frage, wie weit die Investitionen aus selbst erarbeiteten Mitteln bezahlt werden können. Ideal >100%.
Kostendeckungsgrad	69,63%	64,12%	100,00%	100,00%	103,55%	Aufwand in % des Ertrages. Der Kostendeckungsgrad gibt die Antwort auf die Frage, wie weit der Aufwand aus selbst erarbeiteten Erträgen gedeckt ist. <100% = Aufwandüberschuss.
Werterhaltungsquote	38,30%	38,06%	37,38%	36,08%	34,69%	Bestand Werterhalt in % des Wiederbeschaffungswertes

### 7.5 Spezialfinanzierung Abfall

	Rechnung 2025	2024	2023	2022	2021	Kommentar
Selbstfinanzierungsgrad	100,00%	100,00%	-1,00%	-1,00%	-1,00%	Selbstfinanzierung in % der Nettoinvestitionen. Der Selbstfinanzierungsgrad gibt Antwort auf die Frage, wie weit die Investitionen aus selbst erarbeiteten Mitteln bezahlt werden können. Ideal > 100 %.
Kostendeckungsgrad	108,64%	106,85%	99,68%	104,24%	79,50%	Aufwand in % des Ertrages. Der Kostendeckungsgrad gibt die Antwort auf die Frage, wie weit der Aufwand aus selbst erarbeiteten Erträgen gedeckt ist. < 100 % = Aufwandüberschuss.

## 8. Antrag der Exekutive

### GENEHMIGUNG:

Der Gemeindeversammlung wird beantragt, die Jahresrechnung 2025 zu genehmigen:

#### ERFOLGSRECHNUNG

Aufwand Gesamthaushalt	CHF	4'752'066.48
Ertrag Gesamthaushalt	CHF	4'925'239.07
Ertragsüberschuss	CHF	173'172.59
Aufwand Allgemeiner Haushalt	CHF	4'046'707.08
Ertrag Allgemeiner Haushalt	CHF	4'350'913.61
Ertragsüberschuss	CHF	304'206.53
Aufwand Wasserversorgung	CHF	198'388.34
Ertrag Wasserversorgung	CHF	140'802.53
Aufwandsüberschuss	CHF	-57'585.81
Aufwand Abwasserentsorgung	CHF	344'217.15
Ertrag Abwasserentsorgung	CHF	264'028.57
Aufwandüberschuss	CHF	-80'188.58
Aufwand Abfall	CHF	85'536.11
Ertrag Abfall	CHF	92'276.56
Ertragsüberschuss	CHF	6'740.45
Ausgaben	CHF	329'049.99
Einnahmen	CHF	66'333.09
Nettoinvestitionen	CHF	262'716.90
keine	CHF	-

#### INVESTITIONSRECHNUNG

#### NACHKREDITE

Dürrenroth, 28. April 2026

Der Finanzverwalter

Daniel Kohler

### NAMENS DES GEMEINDERATES

Der Präsident:

Der Sekretär:

Ernst Kiener

Pascal Dietrich

## 9. Bestätigungsbericht

### FANKHAUSER & PARTNER AG

Treuhand und Beratung

Dienstleistungen für Gemeinden  
KMU und Private

#### An die Gemeindeversammlung Dürrenroth

Als Rechnungsprüfungsorgan haben wir die Jahresrechnung der Einwohnergemeinde Dürrenroth, bestehend aus Berichterstattung, Bilanz, Erfolgsrechnung, Investitionsrechnung, Geldflussrechnung und Anhang für das am 31. Dezember 2025 abgeschlossene Rechnungsjahr geprüft. Die Prüfungsarbeiten wurden am 06. Mai 2026 beendet.

#### **Verantwortung des Gemeinderates Dürrenroth**

Der Gemeinderat ist für die Aufstellung der Jahresrechnung in Übereinstimmung mit den kantonalen und kommunalen gesetzlichen Vorschriften verantwortlich. Diese Verantwortung beinhaltet die Ausgestaltung, Implementierung und Aufrechterhaltung eines internen Kontrollsystems mit Bezug auf die Aufstellung der Jahresrechnung, die frei von wesentlichen falschen Angaben als Folge von Verstössen oder Irrtümern ist. Darüber hinaus ist der Gemeinderat für die Anwendung sachgemässer Rechnungslegungsmethoden sowie die Vornahme angemessener Schätzungen verantwortlich.

#### **Verantwortung des Rechnungsprüfungsorgans Fankhauser & Partner AG**

Unsere Verantwortung ist es, aufgrund unserer Prüfung ein Prüfungsurteil über die Jahresrechnung abzugeben. Wir haben unsere Prüfung in Übereinstimmung mit den gesetzlichen Vorschriften und der Arbeitshilfe für Rechnungsprüfungsorgane (AH RPO, Ausgabe 2016) vorgenommen. Die Prüfung haben wir so zu planen und durchzuführen, dass wir hinreichende Sicherheit gewinnen, ob die Jahresrechnung frei von wesentlichen falschen Angaben ist.

Eine Prüfung beinhaltet die Durchführung von Prüfungshandlungen zur Erlangung von Prüfungsnachweisen für die in der Jahresrechnung enthaltenen Wertansätze und sonstigen Angaben. Die Auswahl der Prüfungshandlungen liegt im pflichtgemässen Ermessen des Prüfers. Dies schliesst eine Beurteilung der Risiken wesentlicher falscher Angaben in der Jahresrechnung als Folge von Verstössen oder Irrtümern ein. Bei der Beurteilung dieser Risiken berücksichtigt der Prüfer das interne Kontrollsystem, soweit es für die Aufstellung der Jahresrechnung von Bedeutung ist, um die den Umständen entsprechenden Prüfungshandlungen festzulegen, nicht aber um ein Prüfungsurteil über die Wirksamkeit des internen Kontrollsystems abzugeben. Die Prüfung umfasst zudem die Beurteilung der Angemessenheit der angewandten Rechnungslegungsmethoden, der Plausibilität der vorgenommenen Schätzungen sowie eine Würdigung der Gesamtdarstellung der Jahresrechnung. Wir sind der Auffassung, dass die von uns erlangten Prüfungsnachweise eine ausreichende und angemessene Grundlage für unser Prüfungsurteil bilden.

#### **Prüfungsurteil**

Nach unserer Beurteilung entspricht die Jahresrechnung für das am 31. Dezember 2025 abgeschlossene Rechnungsjahr den kantonalen und kommunalen gesetzlichen Vorschriften.


#### **Berichterstattung aufgrund weiterer gesetzlicher Vorschriften**

Wir bestätigen, dass wir die Anforderungen an die Befähigung gemäss Art. 123 GV und die besonderen Voraussetzungen gemäss Art. 124 GV erfüllen und keine mit unserer Unabhängigkeit nicht vereinbare Sachverhalte vorliegen. Wir beantragen, die Jahresrechnung per 31. Dezember 2025 mit Aktiven und Passiven von CHF 6'695'882.51 und einem Ertragsüberschuss des Gesamthaushalts von CHF 173'172.59 zu genehmigen.

Huttwil, 06. Mai 2026

### Bericht des Rechnungsprüfungsorgans der Einwohnergemeinde Dürrenroth zur Jahresrechnung 2025

Das Rechnungsprüfungsorgan  
**Fankhauser & Partner AG**

  
Leitender Revisor



## 10. Genehmigung der Jahresrechnung

Die Gemeindeversammlung Dürrenroth hat die Jahresrechnung am 09. Juni 2026 gemäss vorstehendem Antrag des Gemeinderates vom 28. April 2026 genehmigt.

### **EINWOHNERGEMEINDE DÜRRENROTH**

**Der Präsident:**

**Der Gemeindegeschreiber:**

Ernst Kiener

Pascal Dietrich

## 11. Anhang

### 11.1 Regelwerk

#### 11.1.1 Angewendetes Regelwerk

Der Rechnungsabschluss der Gemeinde Dürrenroth ist in Übereinstimmung mit den geltenden kantonalen gesetzlichen Grundlagen erstellt worden.

Gemeindegesezt (GG, BSG 170.11)

Gemeindeverordnung (GV, BSG 170.111)

Direktionsverordnung über den Finanzhaushalt der Gemeinden (FHDV, BSG 170.511)

Diese orientieren sich gemäss Art. 70 Absatz 1 GG am Harmonisierten Rechnungslegungsmodell für die Kantone und Gemeinden, HRM2, laut Handbuch der Konferenz der Kantonalen Finanzdirektoren. Die kantonalen Bestimmungen weichen in einzelnen Bereichen von den Empfehlungen des HRM2 ab. Das Amt für Gemeinden und Raumordnung stellt eine Auflistung dieser Ausnahmen zur Verfügung unter [www.be.ch/gemeinden](http://www.be.ch/gemeinden) > Rubrik Gemeindefinanzen > HRM2 > Praxishilfen.

#### 11.1.2 Bewertung Finanzverwaltung

Vermögenswerte im Finanzvermögen werden bilanziert, wenn sie einen künftigen Nutzen erbringen und ihr Wert verlässlich ermittelt werden kann. Sie werden bei erstmaliger Bilanzierung zu Anschaffungs- bzw. Herstellungskosten bilanziert. Entstehen der Gemeinde keine Kosten, wird zum Verkehrswert zum Zeitpunkt des Zugangs bilanziert. Folgebewertungen erfolgen zum Verkehrswert am Bilanzstichtag, wobei eine systematische Neubewertung bei Liegenschaften mit Ausnahme von Baurechten alle fünf Jahre oder bei Änderung des amtlichen Werts, bei allen anderen Vermögenswerten jährlich erfolgt. Die Bilanzwerte sind bei eingetretenen dauerhaften Wertminderungen oder Verlusten sofort zu berichtigen.

#### Folgebewertung Finanzvermögen

(Art. 81 GV, BSG 170.11)

Das Finanzvermögen wurde gemäss Anhang 1 der GV neu bewertet. Die Neubewertungsreserve beläuft sich per 31.12.2025 auf CHF 0.00.

Bilanzkonto	Auf-/Abwertung in CHF	Bewertungsmethode (Anhang 1, GV)	Letztmalige Bewertung
10800.01 Stampfemätteli, Parzelle 135, 4'815 m2 Land, LWZ	0.00	Fläche x Preis/m2 4'399 x 5.00	31.12.2021
10800.01 Gärbihof, Parzelle 859, 2'153 m2 Land, LWZ	0.00	Fläche x Preis/m2 1'602 x 5.00	31.12.2021

10800.01 Bahnhofstrasse, Parzelle 682, 263 m2, Teil DZ (125m2) und Teil LWZ (138 m2)	0.00	Fläche x Preis/m2: 138 x 5.00 und 125 x 60.00	31.12.2021
10840.01 Wohnhaus Chipfalle 34, Parzelle 881	0.00	Amtlicher Wert x Faktor 1.4 180'300.- x 1.4	31.12.2021
10890.01 Übrige Sachanlagen	-74'998.00	Verkehrswert	31.12.2025
<b>Total Aufwertung</b>			

### 11.1.3 Bewertung Verwaltungsvermögen

Vermögenswerte im Verwaltungsvermögen werden bilanziert, wenn sie einen künftigen mehrjährigen öffentlichen Nutzen hervorbringen und ihr Wert verlässlich ermittelt werden kann. Sie werden zu Anschaffungs- bzw. Herstellungskosten nach der Nettomethode bilanziert und nach der definierten Nutzungsdauer linear abgeschrieben. Entstehen der Gemeinde keine Kosten, wird zum Verkehrswert zum Zeitpunkt des Zugangs bilanziert. Die Bilanzwerte sind bei eingetretenen dauerhaften Wertminderungen oder Verlusten sofort zu berichtigen. Die geltenden Anlagekategorien und Nutzungsdauern sind in Anhang 2 GV umschrieben.

### 11.1.4 Aktivierungsgrenzen

Allgemeiner Haushalt	CHF 35'000.00
Spezialfinanzierung Wasserversorgung	CHF 35'000.00
Spezialfinanzierung Abwasserentsorgung	CHF 35'000.00
Spezialfinanzierung Abfallentsorgung	CHF 35'000.00

### 11.1.5 Bestehendes Verwaltungsvermögen

Seit dem Übergang auf HRM2 im Jahr 2016, wird das bestehende Verwaltungsvermögen linear über 14 Jahre abgeschrieben. Davon ausgenommen sind die Positionen gemäss Ziffer 4.1.3 der Übergangsbestimmungen der Gemeindeverordnung.

## 11.2 Grundlagen der Jahresrechnung

Als Grundlage für die Jahresrechnung 2025 dienen das Budget 2025 und die Rechnung 2024.

Genehmigung/Prüfung:

	<b>Budget 2025</b>	<b>Rechnung 2024</b>
Gemeinderat	17. Oktober 2024	30. April 2025
Bestätigungsbericht Rechnungsprüfungsorgan		01. Mai 2025
Gemeindeversammlung	10. Dezember 2024	10. Juni 2025

11.3 Eigenkapitalnachweis

Eigenkapital per 01.01.2025			Veränderungsnachweis			Eigenkapital per 31.12.2025			
		TCHF	Erhöhung (+) durch		Reduktion (-) durch				
		TCHF							
<b>29</b>	<b>Eigenkapital</b>	<b>5'652</b>		<b>821</b>		<b>486</b>	<b>29</b>	<b>Eigenkapital</b>	<b>5'987</b>
<b>290</b>	<b>Verpflichtungen (+) bzw. Vorschüsse (-) gegenüber Spezialfinanzierungen</b>	<b>726</b>	<b>Einlagen in SF EK</b>	<b>21</b>	<b>Entnahmen aus SF EK</b>	<b>138</b>	<b>290</b>	<b>Verpflichtungen (+) bzw. Vorschüsse (-) gegenüber Spezialfinanzierungen</b>	<b>609</b>
29000.01	SF Feuerwehr einseitig	57	3510.01	9	4510.01	0	29000.01	SF Feuerwehr einseitig	66
29001.01	SF Wasserversorgung	293	9010.01	0	9011.01	58	29001.01	SF Wasserversorgung	235
29002.01	SF Abwasserentsorgung	355	9010.01	0	9011.01	80	29002.01	SF Abwasserentsorgung	275
29003.01	SF Abfall	21	9010.01	7	9011.01	0	29003.01	SF Abfall	28
2900x	SF Übertragung VV nach Art. 85a GV	0	3898.xx	5	4898.xx	0	2900x	SF Übertragung VV nach Art. 85a GV	5
<b>292</b>	<b>Rücklagen der Globalbudgetbereiche</b>	<b>0</b>	<b>3892</b>	<b>Einlagen in Rücklagen Globalbudgetbereiche EK</b>	<b>0</b>	<b>4892</b>	<b>292</b>	<b>Rücklagen der Globalbudgetbereiche</b>	<b>0</b>
<b>293</b>	<b>Vorfinanzierungen</b>	<b>3'292</b>	<b>Einlagen in Vorfinanzierungen EK</b>	<b>237</b>	<b>Entnahmen aus Vorfinanzierungen des EK</b>	<b>126</b>	<b>293</b>	<b>Vorfinanzierungen</b>	<b>3'403</b>
29300.01	Spezialfinanzierung Gräberpflege	35	3510.01	0	4510.01	2	29300.01	Spezialfinanzierung Gräberpflege	33
29300.03	Liegenschaften FV WE	198	3893.01	10	4893.01	1	29300.03	Liegenschaften FV WE	207
29301.01	Wasserversorgung Werterhalt	949	3510.01/ 3510.50	113	4510.01	22	29301.01	Wasserversorgung Werterhalt	1'040
29302.01	Abwasserentsorgung Werterhalt	2'035	3510.01/ 3510.50	106	4510.01	93	29302.01	Abwasserentsorgung Werterhalt	2'048
29305.01	Feuerwehr Wiederbeschaffung einseitig	75	3510.01/9010.01	8	4510.01/9011.01	8	29305.01	Feuerwehr Wiederbeschaffung einseitig	75
<b>294</b>	<b>Reserven</b>	<b>243</b>	<b>Einlagen</b>	<b>108</b>	<b>Entnahmen</b>	<b>0</b>	<b>294</b>	<b>Reserven</b>	<b>351</b>
29400	Zusätzliche Abschreibungen	243	3894.01	108	4894.01	0	29400	Zusätzliche Abschreibungen	351
<b>296</b>	<b>Neubewertungsreserve Finanzvermögen</b>	<b>94</b>	<b>Einlagen</b>	<b>0</b>	<b>Entnahmen</b>	<b>71</b>	<b>296</b>	<b>Neubewertungsreserve Finanzvermögen</b>	<b>23</b>
29600.01	Neubewertungsreserve FV	71	3896.01	0	4896.01	71	29600.01	Neubewertungsreserve FV	0
29601.01	Schwankungsreserve	23	3896.01	0	4896.01	0	29601.01	Schwankungsreserve	23
<b>298</b>	<b>Übriges Eigenkapital</b>	<b>0</b>	<b>3898</b>	<b>Einlagen übriges Eigenkapital</b>	<b>0</b>	<b>4898</b>	<b>298</b>	<b>Übriges Eigenkapital</b>	<b>0</b>
<b>299</b>	<b>Bilanzüberschuss/-Fehlbetrag</b>	<b>1'297</b>		<b>455</b>		<b>151</b>	<b>299</b>	<b>Bilanzüberschuss/-Fehlbetrag</b>	<b>1'601</b>
2990	Jahresergebnis	151	<b>2990</b>	<b>Jahresergebnis Überschuss (+) Defizit (-)</b>	304	151			304
2999	Kumulierte Ergebnisse der Vorjahre	1'146			151	0			1'297

11.4 Rückstellungsspiegel

<b>205 Kurzfristige Rückstellungen</b>							
<b>Konto</b>	<b>Bezeichnung</b>	<b>Buchwert 01.01.2025</b>	<b>Veränderung</b>			<b>Buchwert 31.12.2025</b>	<b>Kommentar</b>
			<b>Bildung</b>	<b>Verwendung</b>	<b>Auflösung</b>		
20500.01	Kurzfristige Rückstellungen a. Mehrleistungen des Personals	40'900.00	13'200.00	0.00	3'300.00	50'800.00	Abgrenzungen Ferien-/Überzeitguthaben Personal
20550.02	Kurzfristige Rückstellung für Auflösungskosten SRT	0.00	30'000.00	0.00	0.00	30'000.00	bisheriger SRT soll aufgelöst werden
<b>208 Langfristige Rückstellungen</b>							
<b>Konto</b>	<b>Bezeichnung</b>	<b>Buchwert 01.01.2025</b>	<b>Veränderung</b>			<b>Buchwert 31.12.2025</b>	<b>Kommentar</b>
			<b>Bildung</b>	<b>Verwendung</b>	<b>Auflösung</b>		
20870.01	Rückstellung für zukünftige Verluste Anzeiger Oberes Emmental	0.00	20'000.00	0.00	0.00	20'000.00	Anzeiger Oberes Emmental bei Beitritt defizitär; Rückstellung aus Erlös Auflösung Anzeiger Trachselwald
<b>Total kurzfristige Rückstellungen</b>		40'900.00	43'200.00	0.00	3'300.00	80'800.00	
<b>Total langfristige Rückstellungen</b>		0.00	20'000.00	0.00	0.00	20'000.00	
<b>Total Rückstellungen</b>		<b>40'900.00</b>	<b>63'200.00</b>	<b>0.00</b>	<b>3'300.00</b>	<b>100'800.00</b>	

### 11.5 Beteiligungsspiegel

Beteiligungen (im Sinne der öffentlichen Aufgabenerfüllung)											
Name, Sitz Rechtsform	Tätigkeitsgebiet	Nominalkapital (100%)	Eigentumsanteil	Stimmanteil - E: Exekutive - L: Legislative	Wesentliche Beteiligte	Buchwert per 31.12.	Anschaffungswert	Wesentliche Beteiligungen der Organisation	Rechnungslegungs-norm, Aussage zur Jahresrechnung	Zahlungsströme Berichtsjahr	Spezifische Risiken
<b>Gemeindeeigene Unternehmen (Anstalten) gem. Art. 64 Abs. 1 Bst. b GG</b>											
<b>Öffentlich-rechtliche Organisationen der interkommunalen Zusammenarbeit (Gemeindeverbände, Anstalten etc.)*</b>											
Verband Bernischer Gemeinden	Gemeindeautonomie				Bernische Gemeinden Schweizer Gemeinden						
Schweizerischer Gemeindeverband	Interessenvertretung										
Anzeiger Oberes Emmental (AOE)	Herausgabe des amtlichen Publikationsorgans (Anzeiger für die Verbandsgemeinden)				13 Verbandsgemeinden		CHF 3'806				Für die Verbandsschulden haftet das Verbandsvermögen. Austretende Gemeinden haften während fünf Jahren ab Austritt anteilmässig für die zur Zeit des Austritts bestehenden Schulden. Im Fall der Auflösung des Verbands haften die Verbandsgemeinden Dritten gegenüber nach den Vorschriften des Gemeindegesetzes.
Gemeindeverband Sozialdienst Region Trachselwald	Führung des Sozialdienstes für alle angeschlossenen Gemeinden				13 Verbandsgemeinden				HRM1		Für die Verbandsschulden haftet das Verbandsvermögen. Austretende Gemeinden haften während fünf Jahren ab Austritt anteilmässig für die zur Zeit des Austritts bestehenden Schulden. Im Fall der Auflösung des Verbands haften die Verbandsgemeinden Dritten gegenüber nach den Vorschriften des Gemeindegesetzes.
Bevölkerungsschutz Amt Trachselwald Plus	Gewährleistung der öffentlichen Sicherheit im Verbandsgebiet				15 Verbandsgemeinden				HRM2		Die Gemeinden tragen den Aufwandüberschuss der Verbandsrechnung anteilmässig nach der gewichteten Einwohnerzahl. Für die Verbandsschulden haftet das Verbandsvermögen.

Juristische Personen des Privatrechts*										
DLZ Sumiswald AG	Die Gesellschaft bezweckt das Halten und Verwalten von Liegenschaften, die Erbringung von Dienstleistungen im Bereich Hotellerie, Gebäudereinigung, Gebäudeunterhalt, Immobilienverwaltung, Buchführung, EDV sowie den Handel mit medizinischem Verbrauchsmaterial. (SHAB)	CHF 1'000'000	3.60%	L: 3.6%		CHF 1.00 Kto. 14550.01	CHF 36'000 (36 Namenaktien à CHF 1'000.00)	OR		Dividende 9610.4407.01
Alterszentrum Sumiswald AG	Betrieb eines Pflegeheims	CHF 240'000	10.42%	L: 10.42%		CHF 1.00 Kto. 11550.02	CHF 25'000 25 Namenaktien à CHF 1'000.00	OR		keine
BLS AG	Die BLS AG ist eine 2006 gegründete Schweizer Normalspur-Bahngesellschaft. Sie betreibt als Eisenbahnverkehrsunternehmen ein umfangreiches Netz im Regionalverkehr einschliesslich S-Bahn, einen Autoverlad am Lötschberg sowie die Schifffahrt auf dem Thuner- und Brienzensee. Ausserdem erbringt sie diverse Dienstleistungen für die BLS Cargo AG und die BLS Netz AG. (Wikipedia)	CHF 79'442'336	0.04%	L: 0.04%		CHF 1.00 Kto. 14550.03	CHF 31'392 (31'392 Namenaktien à CHF 1.00)	OR		Kauf Bahnbillette 2110.3171.01 2120.3171.01
Wohn- und Pflegeheim Friesenberg, Genossenschaft	Das Heim dient der Aufnahme von Personen, die nicht in der Lage sind oder es nicht mehr wünschen, ihr Leben selbständig zu führen. Besondere Berücksichtigung finden betagte, pflegebedürftige, geistig und / oder körperlich behinderte Menschen. (Art. 2 Statuten)			L: 2 Stimmen (Art. 12 Statuten)		CHF 1.00 Kto. 14550.04	CHF 12'000 (12 Anteilscheine à CHF 1'000)	OR		keine
AVAG AG	Die Gesellschaft bezweckt das Einsammeln, Transportieren, Verwerten und Beseitigen von Abfällen aller Art. (Art. 2 Statuten)	CHF 3'400'000	0.11%	L: 0.11%		CHF 1.00 Kto. 14550.05	CHF 38'000 (38 Namenaktien à CHF 100.00)	OR		Entsorgungsgebühren 7301.3130.71 Transportkostenausgleich 7301.4260.71 Dividende 9610.4407.01
ZAR Emmental-Oberaargau AG	Die Gesellschaft bezweckt die Führung eines Regionalen Kompetenzzentrums, welches den Einwohnergemeinden in der Region Emmental-Oberaargau und den angrenzenden Gebieten die Erfüllung ihres gesetzlichen Auftrages im Bereiche der Ausbildung im Zivilschutz erlaubt. Die Gesellschaft kann auch in weiteren Bereichen der öffentlichen Sicherheit tätig werden, soweit dies für eine bessere Auslastung des Kompetenzzentrums als sinnvoll erscheint. Sie wird ihre Tätigkeit mit Schwergewicht in der Region Emmental-Oberaargau entfalten. (Art. 2 Abs. 1 Statuten)	CHF 1'029'000	0.77%	L: 0.77%		CHF 1.00 Kto. 14550.06	CHF 8'000 (8 Namenaktien à CHF 1'000.00)	OR		keine
<b>Mitgliedschaften in einfachen Gesellschaften, Kollektiv- und Kommanditgesellschaften*</b>										
<b>Vertragliche Beziehungen zur Erfüllung von Gemeindeaufgaben*</b>										

\*s. Art. 32 g Bst. b-e FHDV

Es sind nur für die Gemeinde wesentliche Beteiligungen aufgeführt.

11.6 Gewährleistungsspiegel

Name, Sitz, Rechtsform	Eigentümer wesentliche Miteigentümer	Angaben zu den gesicherten Leistungen (Art, Betrag, Verfall, Zinsangaben usw.)	Zahlungsströme im Berichtsjahr	Spezifische zusätzliche Angaben
<b>Privatrechtliche Unternehmen (nach OR/ZGB)</b>				
<b>Öffentlich-rechtliche Unternehmen (nach Gemeindegesetz)</b>				
<b>Öffentlich-rechtliche Verträge</b>				
<b>Weitere Verpflichtungen (Altlasten, Leasing usw.)</b>				
Gemeindeanteil Lastenanteil EL		Gemeindeanteil, 5320.3631.01	240'744.00	nicht periodengerechte Verbuchung
Gemeindeanteil Lastenanteil FAMZU		Gemeindeanteil, 5410.3631.01	5'199.00	nicht periodengerechte Verbuchung
Gemeindeanteil Lastenverteilung Sozialhilfe		Gemeindeanteil, 5799.3611.01	631'602.49	nicht periodengerechte Verbuchung

11.7 Anlagespiegel

Dürrenroth  
EG

Anlagespiegel 2025  
Finanzvermögen

			<b>108 Sachanlagen Finanzvermögen (FV)</b>				
			1080	1084	1086	1087	1089
			Grundstücke unüberbaut	Gebäude FV	Mobilien des FV	Anlagen im Bau FV	Übrige Sachanlagen FV
Anschaffungskosten	Anlagewert	01.01. 2025	38'195.00	252'420.00	0.00	0.00	75'000.00
	Zuwachs/ Zugänge	2025	0.00	0.00	0.00	0.00	0.00
	Abgänge	2025	0.00	0.00	0.00	0.00	0.00
	Umgliederungen	2025	0.00	0.00	0.00	0.00	0.00
	Anlagewert	31.12. 2025	38'195.00	252'420.00	0.00	0.00	75'000.00
kumulierte Wertberichtigungen	Stand per	01.01. 2025	0.00	0.00	0.00	0.00	0.00
	Wertminderungen	2025	0.00	0.00	0.00	0.00	74'998.00
	Aufwertungen	2025	0.00	0.00	0.00	0.00	0.00
	Umgliederungen	2025	0.00	0.00	0.00	0.00	0.00
	Stand per	31.12. 2025	0.00	0.00	0.00	0.00	-74'998.00
Buchwerte	<b>Buchwert netto</b>	<b>31.12. 2025</b>	<b>38'195.00</b>	<b>252'420.00</b>	<b>0.00</b>	<b>0.00</b>	<b>2.00</b>
	davon Anlagen in Leasing	31.12. 2025	0.00	0.00	0.00	0.00	0.00
	Versicherungswerte	31.12. 2025					

Dürrenroth  
EG

Anlagespiegel **2025**  
Sachanlagen Verwaltungsvermögen

			140 Sachanlagen Verwaltungsvermögen (VV)								
			1400	1401	1402	1403	1404	1405	1406	1407	1409
			Grundstücke unbebaut	Strassen/ Verkehrswege	Wasserbau	Tiefbauten übrige	Hochbauten	Waldungen/ Alpen	Mobilien	Anlagen im Bau	Übrige Sachanlagen* (ohne 14099)
Anschaffungskosten	Anlagewert	01.01. 2025	0.00	1'245'090.70	0.00	804'887.24	112'184.00	0.00	39'002.55	62'809.75	0.00
	Zuwachs/ Zugänge	2025	0.00	815.30	0.00	0.00	908.05	0.00	0.00	247'703.70	0.00
	Abgänge	2025	0.00	0.00	0.00	0.00	0.00	0.00	0.00	0.00	0.00
	Umgliederungen	2025	0.00	187'203.80	0.00	0.00	0.00	0.00	0.00	-187'203.80	0.00
	Anlagewert	31.12. 2025	0.00	1'433'109.80	0.00	804'887.24	113'092.05	0.00	39'002.55	123'309.65	0.00
kumulierte ordentliche Abschreibungen	Stand per	01.01. 2025	0.00	-162'476.70	0.00	-29'885.24	-16'237.00	0.00	-33'994.55	0.00	0.00
	Planmässige Abschreibungen	2025	0.00	-37'803.10	0.00	-10'073.00	-10'203.00	0.00	-3'901.00	0.00	0.00
	Ausserplanmässige Abschreibungen	2025	0.00	0.00	0.00	0.00	0.00	0.00	0.00	0.00	0.00
	Wertkorrekturen	2025	0.00	0.00	0.00	0.00	0.00	0.00	0.00	0.00	0.00
	Stand per	31.12. 2025	0.00	-200'279.80	0.00	-39'958.24	-26'440.00	0.00	-37'895.55	0.00	0.00
Buchwerte	<b>Buchwert netto</b>	<b>31.12. 2025</b>	<b>0.00</b>	<b>1'232'830.00</b>	<b>0.00</b>	<b>764'929.00</b>	<b>86'652.05</b>	<b>0.00</b>	<b>1'107.00</b>	<b>123'309.65</b>	<b>0.00</b>
	davon Anlagen in Leasing	31.12. 2025	0.00	0.00	0.00	0.00	0.00	0.00	0.00	0.00	0.00
	Versicherungswerte	31.12. 2025									

\* darin nicht enthalten ist das bestehende VV bei Einführung von HRM2:

	Saldo per 01.01.25	Kumulierte Wertberichtigungen	Saldo per 31.12.25
Allgemeiner Haushalt	14099.0x CHF 500'000.00	14099.99 CHF -357'142.00	CHF 142'858.00
Wasserversorgung	14099.1x CHF -	14099.91 CHF -	CHF -
Abwasserentsorgung	14099.2x CHF -	14099.92 CHF -	CHF -
ev. weitere (verfügte Ausnahmen, SF)			
<b>Total</b>	<b>CHF 500'000.00</b>	<b>CHF -357'142.00</b>	<b>CHF 142'858.00</b>

Ergänzende Informationen zum Anlagespiegel im Anhang zur Jahresrechnung

Dürrenroth  
EG

Anlagespiegel 2025  
Übriges Verwaltungsvermögen

			142 Immaterielle Anlagen VV			144 Darlehen VV	145 Beteiligungen VV	146 Investitionsbeiträge VV
			1420	1427	1421 & 1429	1441-1447	1452-1456	1460-1469
			Informatik	Immat. Anlagen in Realisierung	übrige immaterielle Anlagen	Darlehen	Beteiligungen	Investitionen
Anschaffungskosten	Anlagewert	01.01. 2025	0.00	0.00	196'358.39	0.00	2'437.25	0.00
	Zuwachs/ Zugänge	2025	0.00	10'551.50	1'364.00	0.00	1'374.35	0.00
	Abgänge	2025	0.00	0.00	0.00	0.00	0.00	0.00
	Umgliederungen	2025	0.00	0.00	0.00	0.00	0.00	0.00
	Anlagewert	31.12. 2025	0.00	10'551.50	197'722.39	0.00	3'811.60	0.00
kumulierte ordentliche Abschreibungen	Stand per	01.01. 2025	0.00	0.00	-85'482.39	0.00	0.00	0.00
	Planmässige Abschreibungen	2025	0.00	0.00	-17'543.00			0.00
	Ausserplanmässige Abschreibungen	2025	0.00	0.00	0.00			0.00
	Wertkorrekturen	2025	0.00	0.00	0.00	0.00	0.00	0.00
	Stand per	31.12. 2025	0.00	0.00	-103'025.39	0.00	0.00	0.00
Buchwerte	<b>Buchwert netto</b>	<b>31.12. 2025</b>	<b>0.00</b>	<b>10'551.50</b>	<b>94'697.00</b>	<b>0.00</b>	<b>3'811.60</b>	<b>0.00</b>
	davon Anlagen in Leasing	31.12. 2025	0.00	0.00	0.00	0.00	0.00	0.00
	Versicherungswerte	31.12. 2025						

## 11.8 Kreditkontrolle

### 11.8.1 Verpflichtungskredite für Investitionen

Einwohnergemeinde Dürrenroth

#### Verpflichtungskreditkontrolle 2025

Kreditbeschluss			Investitionsrechnung			Kreditkontrolle						Abrechnung				
						Ausgaben			Einnahmen							Verfügbare Restkredit
Datum	Organ	Kreditsumme	Konto Nr.	Anlagen Nr.	Objektbezeichnung	Stand 01.01.2025	IR2025	Stand 31.12.2025	Stand 01.01.2025	IR 2025	Stand 31.12.2025					
<b>1500 Feuerwehr</b>																
24.06.2025	GR	49'000	1500.5060.02	1406506001	TLF Occasion	0.00		0.00			0.00	49'000.00				
09.12.2025	GV	385'000	1500.5040.01	1404001003	Infrastruktur Mattenweg 8 - Gebäude Feuerwehr	0.00	908.05	908.05	0	0	0	384'091.95				
<b>1610 Militärische Verteidigung</b>																
<b>2120 Primarstufe</b>																
<b>6150 Gemeindestrassen</b>																
07.06.2016	GV	1'523'500	6150.5010.03	1401001002	Dagerdinge-Häflige/Eggisberg-Horn, Grat, Güterwegausbau	1'412'899.90	815.30	1'413'715.20	673'110.00	0.00	673'110.00	109'784.80				
18.06.2019	GR	23'500	6150.5010.03	1401001002	Nachkredit 6150.5010.03	0.00		0.00			0.00	23'500.00				
20.02.2024	GR	48'000	6150.5010.20	1407001007	Verzweigung Gärbihof - Sanierung und Deckbelag Fussweg	41'267.25	558.90	41'826.15	0.00	0.00	0.00	6'173.85	16.09.2025	21.10.2025		
02.07.2024	GR	65'000	6150.5010.22	1407001009	Zufahrt Fraumattweid - Sanierung	9'555.10	52'450.30	62'005.40	0.00	11'253.00	11'253.00	2'994.60	24.03.2026	26.05.2026		
27.05.2025	GR	180'000	6150.5010.23	1407001011	Chnubelstrasse - Belagsanierung Breitweid-Chnubel	0.00	136'451.40	136'451.40	0.00	0.00	0.00	43'548.60	24.03.2026	26.05.2026		
<b>6155 Parkplätze</b>																
<b>7101 Wasserversorgung</b>																
08.10.2013	GR	20'000	7101.5291.01		Genereller Wasserversorgungsplan GWP	16'930.10	0.00	16'930.10	0.00	0.00	0.00	3'069.90	24.04.2025	30.04.2025		
21.10.2025	GR	180'000	7101.5290.01	1407101004	Steuerung Prozessleitsystem - Erneuerung	0.00	48'320.70	48'320.70	0.00	0.00	0.00	131'679.30				
<b>7201 Abwasserentsorgung (Gemeindebetrieb)</b>																
03.12.2018	GV	250'000	7201.5292.01	1429001003	Zustandsaufnahme private Abwasseranschlüsse	59'097.39	0.00	59'097.39	22'462.40	0.00	22'462.40	109'003.56				
					ZPA - ER	55'850.35	26'048.70	81'899.05	58'750.00	17'500.00	76'250.00					
09.12.2025	GV	315'000	7201.5040.01	1407201002	Infrastruktur Mattenweg 8 - Gebäude Abwasser	0.00	1'887.50	1'887.50	0.00	0.00	0.00	313'112.50				
09.12.2025	GV	100'000	7201.5040.02	1407201003	Infrastruktur Mattenweg 8 - PV-Anlage	0.00	0	0.00	0.00	0	0.00	100'000.00				
<b>7300 Abfall</b>																
09.12.2025	GV	90'000	7301.5040.02	1407301000	Infrastruktur Mattenweg 8 - Gebäude Abfall	0.00	170.00	170.00	0	0	0	89'830.00				
												0				
<b>7410 Gewässerverbauungen</b>																
30.04.2024	GR	42'000	7410.5020.02	1407001010	Hochwasserschutzprojekt Bhf; Projektierung	11'987.40	19'117.90	31'105.30	0.00	0.00	0.00	10'894.70				
												0				
												0				
												0				
<b>7900 Raumordnung allgemein</b>																
14.03.2017	GR	80'000	7900.5290.01	1427001001	Revision Ortsplanung	95'977.60	1'364.00	97'341.60	0	0	0	-17'341.60	-	17.03.2026		
02.05.2023	GR	20'000	7900.5290.01	1427001001	Nachkredit	0	0.00	0	0	0	0	20'000.00	-	17.03.2026		
21.10.2025	GR	49'000	7900.5290.02	1427001002	Gefahrenkarte - Aktualisierung 2025/26	0.00	10'551.50	10'551.50	0	0	0	38'448.50				
<b>Abschluss</b>																
			9990.5900.01		Passivierte Einnahmen							0				
			9990.6900.01		Aktivierte Ausgaben							0				
					Total:		272'595.55			11'253.00		0				
							272'595.55			11'253.00		0				

11.8.2 Nachkredite

Einwohnergemeinde Dürrenroth		Nachkreditabelle								
In der Liste sind Beträge die CHF 2'000.00 überschritten haben		01.01.2025 - 31.12.2025								
Konto	Bezeichnung	Budget	Rechnung	Abweichung	Nachkredit			Datum	Begründung	Bewilligter Betrag
					gebunden	Kompetenz GR	Kompetenz GV			
	<b>Total</b>	<b>578'110.00</b>	<b>1'121'347.69</b>	<b>543'237.69</b>	<b>305'887.39</b>	<b>237'350.30</b>	<b>0.00</b>			
<b>0</b>	<b>Allgemeine Verwaltung</b>	<b>1'700.00</b>	<b>19'500.00</b>	<b>17'800.00</b>	<b>0.00</b>	<b>17'800.00</b>	<b>0.00</b>			
0220.3010.99	Rückstellung Ferien- und Überzeitguthaben	0.00	13'200.00	13'200.00		13'200.00		28.04.2026	Rückstellung nach eff. geleisteten Stunden; kann nicht budgetiert werden	
0290.3110.01	Anschaffungen Büromöbel und -geräte	1'700.00	6'300.00	4'600.00		4'600.00		24.06.2025	NK für Ersatz Telefonanlage bereits bewilligt	
<b>1</b>	<b>Öffentliche Ordnung und Sicherheit, Verteidigung</b>	<b>2'000.00</b>	<b>15'495.89</b>	<b>13'495.89</b>	<b>13'495.89</b>	<b>0.00</b>	<b>0.00</b>			
1500.3510.01	Einlagen in Spezialfinanzierungen EK	0.00	9'504.89	9'504.89	9'504.89			28.04.2026	Einlage Ertragsüberschuss gem. Regl. SF Feuerwehr	
1610.3300.40	Planmässige Abschreibungen Hochbauten VV	2'000.00	5'991.00	3'991.00	3'991.00			28.04.2026	Abschreibung Anlage im Budget zu tief budgetiert	
<b>2</b>	<b>Bildung</b>	<b>344'600.00</b>	<b>486'457.31</b>	<b>141'857.31</b>	<b>117'974.85</b>	<b>23'882.46</b>	<b>0.00</b>			
2110.3611.01	Entschädigungen an Kantone und Konkordate	43'200.00	50'419.75	7'219.75	7'219.75			28.04.2026	Gehaltskosten Kanton zu tief budgetiert	
2120.3130.01	Dienstleistungen Dritter	4'200.00	7'921.70	3'721.70		3'721.70		28.04.2026	eff. Kosten für Carfahrten Schwimmunterricht Lützelfüh über Budget	
2120.3611.01	Entschädigungen an Kantone und Konkordate	168'000.00	217'089.25	49'089.25	49'089.25			28.04.2026	eff. Schülerzahlen Kanton höher als budgetiert	
2130.3611.01	Entschädigungen an Kantone und Konkordate	0.00	57'674.00	57'674.00	57'674.00			28.04.2026	eff. Schülerzahlen Kanton höher als budgetiert	
2170.3010.01	Löhne des Verwaltungs- und Betriebspersonals	100'000.00	108'068.60	8'068.60		8'068.60		28.04.2026	eff. Aufwand Stundenlöhne über Budget	
2170.3144.01	Unterhalt Hochbauten, Gebäude	14'200.00	26'292.16	12'092.16		12'092.16		16.12.2025	NK für Austausch Dosieranlage bereits bewilligt; Abo Liftservice 2026	
2195.3010.01	Löhne des Verwaltungs- und Betriebspersonals	15'000.00	18'991.85	3'991.85	3'991.85			28.04.2026	eff. Löhne Schulbusfahrerin über Budget	
<b>3</b>	<b>Kultur, Sport und Freizeit, Kirche</b>	<b>0.00</b>	<b>0.00</b>	<b>0.00</b>	<b>0.00</b>	<b>0.00</b>	<b>0.00</b>			
<b>4</b>	<b>Gesundheit</b>	<b>0.00</b>	<b>0.00</b>	<b>0.00</b>	<b>0.00</b>	<b>0.00</b>	<b>0.00</b>			
<b>5</b>	<b>Soziale Sicherheit</b>	<b>17'600.00</b>	<b>31'994.85</b>	<b>14'394.85</b>	<b>14'394.85</b>	<b>0.00</b>	<b>0.00</b>			
5451.3636.01	Beiträge an private Organisationen ohne Erwerbszweck	17'600.00	31'994.85	14'394.85	14'394.85	0.00		28.04.2026	Höhere Nachfrage nach Betreuungsgutscheinen	

<b>6</b>		<b>Verkehr und Nachrichtenübermittlung</b>		<b>95'450.00</b>	<b>119'466.05</b>	<b>24'016.05</b>	<b>9'564.00</b>	<b>14'452.05</b>	<b>0.00</b>		
6150.3010.01	Löhne des Verwaltungs- und Betriebspersonals	95'450.00	100'802.00	5'352.00	5'352.00					28.04.2026	DJ-Jubiläum HP. Käser nicht budgetiert
6150.3300.40	Planmässige Abschreibungen Hochbauten VV	0.00	4'212.00	4'212.00	4'212.00					28.04.2026	Abschreibung Anlage im Budget nicht vorgesehen
6155.3010.01	Löhne des Verwaltungs- und Betriebspersonals	0.00	3'055.65	3'055.65				3'055.65		28.04.2026	Lohn für Parkplatzkontrolleur nicht budgetiert
6155.3130.01	Dienstleistungen Dritter	0.00	5'590.00	5'590.00				5'590.00		28.04.2026	Administrativkosten Kapo Bern für Abr. Ordnungsbussen gemäss Vorrevision separat erfasst (Ausgleich Bussenertrag 6155.4270.01)
6290.3130.03	SBB Tageskarten	0.00	5'806.40	5'806.40				5'806.40		28.04.2026	Aufwände/Erträge Tageskarten SBB nicht budgetiert; Erträge auf Konto 6290.4250.01
<b>7</b>		<b>Umweltschutz und Raumordnung</b>		<b>101'760.00</b>	<b>168'557.79</b>	<b>66'797.79</b>	<b>0.00</b>	<b>66'797.79</b>	<b>0.00</b>		
<b>7101</b>	<b>Wasserversorgung</b>										
<b>7201</b>	<b>Abwasserentsorgung</b>										
7201.3143.01	Unterhalt übrige Tiefbauten	0.00	2'028.00	2'028.00				2'028.00		28.04.2026	Ertragsausfall bezahlt wegen Sanierung Sauberwasserleitung; nicht budgetiert
7201.3143.71	Unterhalt übrige Tiefbauten mit MWST	40'000.00	82'515.58	42'515.58				42'515.58		12.08.2025	NK für Sanierung Meteorwasserleitung (netto CHF 49'600.00) bereits bewilligt; gem. Beschluss GR nicht aktiviert
<b>7300/7301</b>	<b>Tierkörperbeseitigung / Abfall</b>										
7300.3130.71	Dienstleistungen Dritter mit MwSt	44'500.00	53'788.29	9'288.29				9'288.29		28.04.2026	eff. Kosten für Entsorgung tierischer Abfälle über Budget
7300.3612.02	Int. Verrechnung DL SF Gemeinde	6'060.00	10'810.70	4'750.70				4'750.70		28.04.2026	int. Ausgleich Tierkörperbeseitigung nicht budgetiert
7301.3612.02	Int. Verrechnung DL SF Gemeinde	11'200.00	13'915.22	2'715.22				2'715.22		28.04.2026	int. Verrechnung Werkhofmitarbeiter nicht budgetiert
<b>7410</b>	<b>Gewässerverbauungen</b>										
<b>7900</b>	<b>Raumordnung allgemein</b>										
7900.3707.01	Einlagen in Spezialfinanzierungen EK	0.00	5'500.00	5'500.00				5'500.00		28.04.2026	Einlage in SF Mehrwertabschöpfung kann nicht budgetiert werden; Ausgleich Kto. 7900.4707.01
<b>8</b>		<b>Volkswirtschaft</b>		<b>0.00</b>	<b>0.00</b>	<b>0.00</b>	<b>0.00</b>	<b>0.00</b>	<b>0.00</b>		

<b>9</b>	<b>Finanzen und Steuern</b>	<b>15'000.00</b>	<b>279'875.80</b>	<b>264'875.80</b>	<b>150'457.80</b>	<b>114'418.00</b>	<b>0.00</b>		
<b>9100</b>	<b>Allgemeine Gemeindesteuern</b>								
9100.3180.01	Wertberichtigung auf Forderungen	0.00	13'387.95	13'387.95	13'387.95			28.04.2026	gemäss NESKO Abrechnung
9100.3181.01	Tatsächliche Forderungsverluste	15'000.00	44'248.85	29'248.85	29'248.85			28.04.2026	gemäss NESKO Abrechnung
<b>9630</b>	<b>Liegenschaften des Finanzvermögens</b>								
9630.3441.01	Wertberichtigung Sachanlagen FV	0.00	74'998.00	74'998.00		74'998.00		28.04.2026	Wertberichtigung Land FV nicht budgetiert
9630.3893.01	Einlagen in Vorfinanzierungen des EK	0.00	9'420.00	9'420.00		9'420.00		28.04.2026	Einlage in Werterhalt für Liegenschaften FV bewusst nicht budgetiert, nun aber mit Blick auf das gute Rechnungsergebnis vorgenommen
<b>9900</b>	<b>Nicht aufgeteilte Posten</b>								
9900.3892.01	Einlagen in Rücklagen d. Globalbudgetbereiche	0.00	30'000.00	30'000.00		30'000.00		28.04.2026	Rückstellung für Auflösungskosten SRT
9900.3894.01	Einlagen in finanzpolitische Reserven	0.00	107'821.00	107'821.00	107'821.00			28.04.2026	Vorgaben Kanton für zusätzliche Abschreibungen im Budget nicht erfüllt

Dürrenroth, 28. April 2026

**Gemeinderat Dürrenroth**

Der Präsident:

Der Gemeindeschreiber:

Ernst Kiener

Pascal Dietrich

### 11.9 Weitere massgebende Angaben

#### 11.9.1 Werterhaltungskosten Einlage in die SF WE Wasserversorgung

**Wiederbeschaffungswert, Werterhaltungskosten und Einlage in die Spezialfinanzierung Werterhalt für Wasserversorgungsanlagen <sup>1</sup>**

Rechnungsjahr: 2025

Wasserversorgung: Dürrenroth      Kontaktperson: Daniel Kohler      Telefon: 062 959 01 11

Datengrundlagen     Geschätzt  
 GWP  
 Anlagenbuchhaltung

	① Wiederbeschaffungswert brutto in Fr.	② Beiträge Dritter <sup>2</sup> in Fr.	③ Wiederbeschaffungswert netto in Fr. (① - ②)	④ Nutzungsdauer in Jahren	⑤ Erneuerungsrate in % (100/④)	⑥ Walterhaltungskosten in Fr./Jahr (③*⑤)
<b>Anlageteile</b>						
1. Wasserfassungen	517'545		517'545	50	2.00%	10'351
2. Aufbereitungsanlagen	-		-	33	3.00%	-
3. Pumpwerke, Druckreduzier- und Messschächte	388'923		388'923	50	2.00%	7'778
4. Reservoirs	565'000		565'000	66	1.50%	8'475
5. Leitungen und Hydranten	2'892'756		2'892'756	80	1.25%	36'159
6. Mess-, Steuerungs-, Fernwirkanlagen	167'065		167'065	20	5.00%	8'353
7. Einkaufssummen, einmalige Konzessionsabgaben <sup>3</sup>	-		-			-
<b>Total 1 - 7</b>	<b>4'531'289</b>	<b>-</b>	<b>4'531'289</b>			<b>71'117</b>


⑦ Bestand Verwaltungsvermögen in Franken	386'068	in Prozent von ③: (100*⑦/③)	9%
⑧ Bestand Spezialfinanzierung Werterhalt in Franken	1'039'905	in Prozent von ③: (100*⑧/③)	23%

4 ↓

Bemerkungen:

Bestand VV = Stichtag 31.12.  
 Bestand WE = Stichtag 01.01. plus Veränderungen Berichtsjahr (exkl. Einlage SF)

⑨ Gewählter Einlagesatz in Prozent <sup>5</sup>	150%
⑩ berechnete Einlage in SF Werterhalt in Franken (⑥ x ⑨)	106'676
Einmalige Anschlussgebühren, an Einlage angerechnet <sup>6</sup>	
Einlage Spezialfinanzierung abzüglich Anschlussgebühren	106'676
① Anzahl Einwohner im Versorgungsgebiet	442
② Einlage pro Einwohner in Franken (⑩ / ①)	241

Datum: 12.03.2026      Unterschrift: 

<sup>1</sup> Dieses Blatt ist Bestandteil der Jahresrechnung  
<sup>2</sup> Zu erwartende Beiträge aus dem kantonalen Trinkwasserfonds und von der Gebäudeversicherung abziehen (beim AWA erfragen).  
<sup>3</sup> Einkaufssummen an andere Wasserversorgungen, einmalige Konzessionsabgaben oder dergleichen - die Abschreibungssätze sind anhand der Laufzeiten festzulegen. Bestehen Kategorien mit unterschiedlichen Abschreibungssätzen, so ist die Rubrik 7 manuell mit zusätzlichen Zeilen zu ergänzen. Einkaufssummen an andere Wasserversorgungen sind verbindlich mit einem Abschreibungssatz von 3 % einzutragen.  
<sup>4</sup> Ermittlung des Einlageprozentsatzes gemäss Kapitel 6.1. der WEA-Broschüre "Finanzierung der Wasserversorgung" (2004).  
<sup>5</sup> Die Einlage in die Spezialfinanzierung muss mindestens 60% betragen, solange Verwaltungsvermögen besteht oder der Bestand der SF Werterhalt nicht mehr 25% des Wiederbeschaffungswertes beträgt.  
<sup>6</sup> Die einmaligen Anschlussgebühren dürfen an die jährliche Einlage in die Spezialfinanzierung Werterhalt angerechnet werden.

11.9.2 Werterhaltungskosten Einlage in die SF WE Abwasserentsorgung

**Wiederbeschaffungswert, Werterhaltungskosten und Einlage in die Spezialfinanzierung Werterhalt für die kommunalen Abwasseranlagen und gegebenenfalls den Gemeindeanteil an den regionalen Anlagen <sup>1</sup>**

Rechnungsjahr: 2025


Gemeinde: Dürrenroth Kontaktperson: Daniel Kohler Telefon: 062 959 01 11  
 E-Mail: finanzen@duerrenroth.ch

Datengrundlagen Gemeinde:  AWA  Anlagenbuchhaltung Aktualisierungsjahr: 2025

Datengrundlagen Verband:  AWA  Anlagenbuchhaltung

	① Wieder- beschaffungswert in Fr.	② Nutzungsdauer in Jahren	③ Erneuerungsrate in % (100/②)	④ Werteshaltungskosten in Fr./a (①*③)	⑤ Einlage- satz <sup>2</sup> %	⑥ Einlage in die Spezialfinanzierung in Fr./a (④*⑤)
<b>1. Gemeindeanlagen</b>						
1.1 Kanalisierungen	5'346'645	80	1.25%	66'833	150%	100'250
1.2 Spezialbauwerke	-	50	2.00%	-	100%	-
1.3 Abwasserreinigungsanlagen		33	3.00%	-		-
<b>Total 1 (1.1 - 1.3) bzw. mittlerer Einlagesatz (Spalte ⑤)</b>	<b>5'346'645</b>			<b>66'833</b>	<b>150%</b>	<b>100'250</b>
<b>2. Gemeindeanteil an regionalen Anlagen <sup>3</sup></b>						
2.1 Kanalisierungen		80	1.25%	-	60%	-
2.2 Spezialbauwerke		50	2.00%	-		-
2.3 Abwasserreinigungsanlagen		33	3.00%	-	60%	-
<b>Total 2 (2.1 - 2.3) bzw. mittlerer Einlagesatz (Spalte ⑤)</b>	<b>-</b>			<b>-</b>		<b>-</b>
<b>Total 1 + 2 bzw. mittlerer Einlagesatz (Spalte ⑤)</b>	<b>5'346'645</b>			<b>66'833</b>	<b>150%</b>	<b>100'250</b>
Einmalige Anschlussgebühren, an Einlage angerechnet <sup>4</sup>						-
Einlage Spezialfinanzierung abzüglich Anschlussgebühren						<b>100'250</b>
⑦ Stand Verwaltungsvermögen	442'431	in Prozent von ①: (100*⑦/①)		8.3%		
⑧ Stand Spezialfinanzierung Werterhalt	2'047'623	in Prozent von ①: (100*⑧/①)		38.3%		
					EW <sup>6</sup> Fr./EW	Höchstens Fr. 200 / EW <sup>5</sup> 661 152

Bemerkungen: Um die Stetigkeit zu wahren, wird der Werterhalt weiterhin eingelegt.  
8.) 29302.01

Datum: 12. Mär 26 Unterschrift: 

<sup>1</sup> Diese Blatt ist Bestandteil der Jahresrechnung. Eine Kopie senden Sie bitte an das AWA: [ae.awa@bve.be.ch](mailto:ae.awa@bve.be.ch)  
<sup>2</sup> Die Einlage in die Spezialfinanzierung muss mindestens 60% betragen, solange der Bestand der SF Werterhalt nicht mehr als 25% des Wiederbeschaffungswertes beträgt.  
<sup>3</sup> Daten des Teils 2 nur dann angeben, wenn der Verband die Einlage in die Spezialfinanzierung nicht selber vornimmt. (Anteil gemäss Kostenverteiler Verband).  
<sup>4</sup> Die einmaligen Anschlussgebühren dürfen an die jährliche Einlage in die Spezialfinanzierung Werterhalt angerechnet werden.  
<sup>5</sup> Gemäss Artikel 32, Absatz 4 KGV ist die Einlage in die Spezialfinanzierung auf jährlich Fr. 200 (Gemeinde und Region) pro Einwohnerwert beschränkt.  
<sup>6</sup> Einwohnerwert (EW): Gemäss Artikel 36g KGV.

## 12. Details zur Jahresrechnung

### 12.1 Bilanz

Gemeindeverwaltung Dürrenroth

		<b>Bilanz</b>			
		<b>1.1.2025</b>	<b>Zuwachs</b>	<b>Abgang</b>	<b>31.12.2025</b>
<b>1</b>	<b>Aktiven</b>	<b>6'408'677.65</b>	<b>21'806'964.04</b>	<b>21'519'759.18</b>	<b>6'695'882.51</b>
<b>10</b>	<b>Finanzvermögen</b>	<b>4'095'410.65</b>	<b>21'263'751.25</b>	<b>21'124'025.19</b>	<b>4'235'136.71</b>
<b>100</b>	<b>Flüssige Mittel u. kurzfrist. Geldanlagen</b>	<b>2'383'591.12</b>	<b>13'104'359.42</b>	<b>13'403'428.69</b>	<b>2'084'521.85</b>
<b>1000</b>	<b>Kasse</b>	<b>7'821.50</b>	<b>38'708.25</b>	<b>44'782.90</b>	<b>1'746.85</b>
10000.01	Kasse	7'821.50	38'708.25	44'782.90	1'746.85
<b>1001</b>	<b>Post</b>	<b>2'761.26</b>	<b>4'000.00</b>	<b>5'146.98</b>	<b>1'614.28</b>
10010.01	Postkonto 49-1513-8	2'761.26	4'000.00	5'146.98	1'614.28
<b>1002</b>	<b>Bank</b>	<b>2'373'008.36</b>	<b>9'061'651.17</b>	<b>9'953'498.81</b>	<b>1'481'160.72</b>
10020.01	BLB, Kontokorrent 20 0,200,016,10	1'876'160.46	7'881'844.87	8'801'283.11	956'722.22
10020.03	EKA, Kontokorrent 68.501.757.090.0	496'847.90	679'311.10	1'152'042.40	24'116.60
10020.31	EKA, Sparkonto 68.501.757470.0		500'495.20	173.30	500'321.90
<b>1003</b>	<b>Kurzfristige Geldmarktanlagen</b>		<b>4'000'000.00</b>	<b>3'400'000.00</b>	<b>600'000.00</b>
10030.01	Festgelder bis 90 Tage Laufzeit		4'000'000.00	3'400'000.00	600'000.00
<b>101</b>	<b>Forderungen</b>	<b>1'196'305.85</b>	<b>7'461'927.09</b>	<b>7'493'009.82</b>	<b>1'165'223.12</b>
<b>1010</b>	<b>Ford. aus Lieferungen u. Leistungen ggü. Dritten</b>	<b>233'077.16</b>	<b>512'207.25</b>	<b>525'552.02</b>	<b>219'732.39</b>
10100.01	Forderungen allgemeine Verwaltung	235'602.29	512'207.25	524'291.54	223'518.00
10100.09	übrige Forderungen (manuell)	1'257.00		1'257.00	
10100.99	Wertberichtigungen auf Forderungen	-3'782.13		3.48	-3'785.61
<b>1011</b>	<b>Kontokorrente mit Dritten</b>	<b>905.55</b>	<b>22'671.18</b>	<b>9'536.10</b>	<b>14'040.63</b>
10110.01	Abrechnungskonto Kreuzstock + WC-Anlage		9'536.10	9'536.10	
10110.04	Gemeindeverband Bevölkerungsschutz Trachselwald PLUS	905.55	812.00		1'717.55
10110.05	Abrechnungskonto AVAG		4'199.00		4'199.00
10110.06	Reisekassen und -konti Schule		8'124.08		8'124.08
<b>1012</b>	<b>Steuerforderungen</b>	<b>554'008.75</b>	<b>6'909'294.27</b>	<b>6'969'429.07</b>	<b>493'873.95</b>
10120.01	Steuerguthaben NESKO	582'488.75	3'478'212.61	3'499'439.36	561'262.00
10120.10	Girokonto Kanton	25'115.75	3'431'081.66	3'456'601.76	-404.35
10120.99	Wertberichtigung auf Steuerguthaben	-53'595.75		13'387.95	-66'983.70

Gemeindeverwaltung Dürrenroth

		<b>Bilanz</b>			
		<b>1.1.2025</b>	<b>Zuwachs</b>	<b>Abgang</b>	<b>31.12.2025</b>
<b>1014</b>	<b>Transferforderungen</b>	<b>407'007.84</b>	<b>43'423.80</b>	<b>16'007.84</b>	<b>434'423.80</b>
10140.01	Lastenausgleich Fürsorge	407'007.84	43'423.80	16'007.84	434'423.80
<b>1019</b>	<b>Übrige Forderungen</b>	<b>1'306.55</b>	<b>-25'669.41</b>	<b>-27'515.21</b>	<b>3'152.35</b>
10190.01	Verrechnungssteuer auf Wertschriften	1'306.55	3'152.35	1'306.55	3'152.35
10192.11	MWST Vorsteuerguthaben Wasserversorgung ER		-3'430.24	-3'430.24	
10192.21	MWST Vorsteuerguthaben Abwasserentsorgung ER		-15'877.34	-15'877.34	
10192.22	MWST Vorsteuerguthaben Abwasserentsorgung IR		-46.22	-46.22	
10192.31	MWST Vorsteuerguthaben Abfall ER		-9'455.85	-9'455.85	
10192.32	MWST Vorsteuerguthaben Abfall IR		-12.11	-12.11	
<b>102</b>	<b>Kurzfristige Finanzanlagen</b>		<b>600'000.00</b>		<b>600'000.00</b>
<b>1023</b>	<b>Festgelder</b>		<b>600'000.00</b>		<b>600'000.00</b>
10230.01	Festgelder über 90 Tage Laufzeit		600'000.00		600'000.00
<b>104</b>	<b>Aktive Rechnungsabgrenzungen</b>	<b>149'898.68</b>	<b>97'464.74</b>	<b>152'588.68</b>	<b>94'774.74</b>
<b>1040</b>	<b>Personalaufwand</b>		<b>720.00</b>		<b>720.00</b>
10400.01	Personalaufwand		720.00		720.00
<b>1041</b>	<b>Sach- und übriger Betriebsaufwand</b>		<b>5'747.70</b>		<b>5'747.70</b>
10410.01	Sach- und übriger Betriebsaufwand		5'747.70		5'747.70
<b>1042</b>	<b>Steuern</b>		<b>4'285.00</b>		<b>4'285.00</b>
10420.01	Steuern		4'285.00		4'285.00
<b>1043</b>	<b>Transfers der Erfolgsrechnung</b>	<b>149'898.68</b>	<b>61'571.20</b>	<b>152'588.68</b>	<b>58'881.20</b>
10430.01	Transfers der Erfolgsrechnung	149'898.68	61'571.20	152'588.68	58'881.20
<b>1044</b>	<b>Finanzaufwand / Finanzertrag</b>		<b>341.25</b>		<b>341.25</b>
10440.01	Finanzaufwand / Finanzertrag		341.25		341.25
<b>1045</b>	<b>Übriger betrieblicher Ertrag</b>		<b>24'799.59</b>		<b>24'799.59</b>
10450.01	Übriger betrieblicher Ertrag		24'799.59		24'799.59
<b>108</b>	<b>Sachanlagen FV</b>	<b>365'615.00</b>		<b>74'998.00</b>	<b>290'617.00</b>
<b>1080</b>	<b>Grundstücke FV</b>	<b>38'195.00</b>			<b>38'195.00</b>
10800.01	Grundstücke FV	38'195.00			38'195.00

Gemeindeverwaltung Dürrenroth

		<b>Bilanz</b>			
		<b>1.1.2025</b>	<b>Zuwachs</b>	<b>Abgang</b>	<b>31.12.2025</b>
<b>1084</b>	<b>Gebäude FV</b>	<b>252'420.00</b>			<b>252'420.00</b>
10840.01	Gebäude FV	252'420.00			252'420.00
<b>1089</b>	<b>Übrige Sachanlagen FV</b>	<b>75'000.00</b>		<b>74'998.00</b>	<b>2.00</b>
10890.01	Übrige Sachanlagen FV	75'000.00		74'998.00	2.00
<b>14</b>	<b>Verwaltungsvermögen</b>	<b>2'313'267.00</b>	<b>543'212.79</b>	<b>395'733.99</b>	<b>2'460'745.80</b>
<b>140</b>	<b>Sachanlagen VV</b>	<b>2'199'953.75</b>	<b>525'469.94</b>	<b>373'737.99</b>	<b>2'351'685.70</b>
<b>1401</b>	<b>Strassen / Verkehrswege</b>	<b>1'082'614.00</b>	<b>199'272.10</b>	<b>49'056.10</b>	<b>1'232'830.00</b>
14010.01	Strassen / Verkehrswege	1'245'090.70	199'272.10	11'253.00	1'433'109.80
14010.99	WB Strassen / Verkehrswege	-162'476.70		37'803.10	-200'279.80
<b>1403</b>	<b>Tiefbauten</b>	<b>775'002.00</b>		<b>10'073.00</b>	<b>764'929.00</b>
14031.01	Tiefbauten Wasserversorgung	348'475.72			348'475.72
14031.99	WB Tiefbauten Wasserversorgung	-6'371.72		4'357.00	-10'728.72
14032.01	Tiefbauten Abwasserentsorgung	456'411.52			456'411.52
14032.99	WB Tiefbauten Abwasserentsorgung	-23'513.52		5'716.00	-29'229.52
<b>1404</b>	<b>Hochbauten</b>	<b>95'947.00</b>	<b>908.05</b>	<b>10'203.00</b>	<b>86'652.05</b>
14040.01	Hochbauten	112'184.00	908.05		113'092.05
14040.99	WB Hochbauten	-16'237.00		10'203.00	-26'440.00
<b>1406</b>	<b>Mobilien VV</b>	<b>5'008.00</b>		<b>3'901.00</b>	<b>1'107.00</b>
14060.01	Mobilier Verwaltungsliegenschaften	39'002.55			39'002.55
14060.99	WB Mobilien	-33'994.55		3'901.00	-37'895.55
<b>1407</b>	<b>Anlagen im Bau VV</b>	<b>62'809.75</b>	<b>325'289.79</b>	<b>264'789.89</b>	<b>123'309.65</b>
14070.02	Anlagen im Bau; Allgemeiner Haushalt	62'809.75	274'911.59	264'789.89	72'931.45
14071.01	Anlagen im Bau Wasserversorgung		48'320.70		48'320.70
14072.01	Anlagen im Bau Abwasserentsorgung		1'887.50		1'887.50
14073.01	Anlagen im Bau Abfall		170.00		170.00
<b>1409</b>	<b>Übrige Sachanlagen</b>	<b>178'573.00</b>		<b>35'715.00</b>	<b>142'858.00</b>
14099.01	Bestehendes VV Allgemeiner Haushalt bei Übergang auf HRM2	500'000.00			500'000.00
14099.99	WB VV Allgemeiner Haushalt bei Übergang auf HRM2	-321'427.00		35'715.00	-357'142.00

Gemeindeverwaltung Dürrenroth

		<b>Bilanz</b>			
		<b>1.1.2025</b>	<b>Zuwachs</b>	<b>Abgang</b>	<b>31.12.2025</b>
<b>142</b>	<b>Immaterielle Anlagen</b>	<b>110'876.00</b>	<b>16'368.50</b>	<b>21'996.00</b>	<b>105'248.50</b>
<b>1427</b>	<b>Immaterielle Anlagen in Realisierung</b>		<b>10'551.50</b>		<b>10'551.50</b>
14270.01	Immat. Anlagen in Realisierung, Allgemeiner Haushalt		10'551,50		10'551,50
<b>1429</b>	<b>Übrige immaterielle Anlagen</b>	<b>110'876.00</b>	<b>5'817.00</b>	<b>21'996.00</b>	<b>94'697.00</b>
14290.01	Übrige immaterielle Anlagen	159'723,40	1'364,00		161'087,40
14290.99	WB Übrige immaterielle Anlagen	-66'661,40	4'453,00	17'543,00	-79'751,40
14292.01	Übrige immaterielle Anlagen Abwasser	36'634,99			36'634,99
14292.99	WB übrige immaterielle Anlagen Abwasser	-18'820,99		4'453,00	-23'273,99
<b>145</b>	<b>Beteiligungen, Grundkapitalien</b>	<b>2'437.25</b>	<b>1'374,35</b>		<b>3'811,60</b>
<b>1455</b>	<b>Beteilig.an privaten Unternehmen</b>	<b>6.00</b>			<b>6.00</b>
14550.01	Beteiligungen an privaten Unternehmen	6,00			6,00
<b>1456</b>	<b>Beteilig.an priv.Org.o.Erwerbszweck</b>	<b>2'431.25</b>	<b>1'374,35</b>		<b>3'805,60</b>
14560.01	Beteiligungen an priv. Organisationen o. Erwerbszweck	2'431,25	1'374,35		3'805,60

Gemeindeverwaltung Dürrenroth

		<b>Bilanz</b>			
		<b>1.1.2025</b>	<b>Zuwachs</b>	<b>Abgang</b>	<b>31.12.2025</b>
<b>2</b>	<b>Passiven</b>	<b>6'408'677.65</b>	<b>5'399'178.71</b>	<b>5'111'973.85</b>	<b>6'695'882.51</b>
<b>20</b>	<b>Fremdkapital</b>	<b>756'823.37</b>	<b>4'578'626.88</b>	<b>4'626'382.11</b>	<b>709'068.14</b>
<b>200</b>	<b>Laufende Verbindlichkeiten</b>	<b>487'600.42</b>	<b>4'408'320.46</b>	<b>4'571'499.81</b>	<b>324'421.07</b>
<b>2000</b>	<b>Lauf. Verb. a. Liefer. u. Leist. v. Dritten</b>	<b>491'123.12</b>	<b>3'739'456.21</b>	<b>3'942'579.09</b>	<b>288'000.24</b>
20000.01	Kreditoren	479'281.07	3'434'218.82	3'626'877.04	286'622.85
20000.02	Übrige Kreditoren		1'636.40	1'636.40	
20000.05	Durchlaufposten	11'770.00	96'835.20	108'605.20	
20000.07	Abrechnungskonto Grüngutmarken		19'469.80	19'469.80	
20000.08	Abrechnungskonto ProRegio Gutscheine		2'270.00	2'270.00	
20001.01	Abrechnungskonto AHV/IV/EO/ALV		72'991.05	72'991.05	
20001.02	Abrechnungskonto Pensionskassenbeiträge	72.05	85'694.30	85'766.35	
20001.03	Abrechnungskonto Unfallversicherung		10'002.90	10'002.90	
20001.04	Abrechnungskonto Unfallversicherung SUVA		2'602.40	2'602.40	
20001.06	Abrechnungskonto Krankentaggeldversicherung		3'923.20	3'923.20	
20001.07	Abrechnungskonto FAK		8'434.75	8'434.75	
20001.08	Akontorechnungen		1'377.39		1'377.39
<b>2002</b>	<b>Steuern</b>		<b>2'438.47</b>	<b>2'438.47</b>	
20022.10	MWST ER Wasserversorgung		-6.80	-6.80	
20022.20	MWST ER Abwasserentsorgung		-39.40	-39.40	
20022.30	MWST ER Abfall		2'484.67	2'484.67	
<b>2003</b>	<b>Erhaltene Anzahlungen von Dritten</b>	<b>251.05</b>	<b>28'045.70</b>		<b>28'296.75</b>
20030.01	Debi Vorauszahlungen	251.05	45.70		296.75
20030.02	Güterwegprojekt; Auskauf aus Garantiesumme		28'000.00		28'000.00
<b>2005</b>	<b>Interne Kontokorrente</b>		<b>629'304.73</b>	<b>621'180.65</b>	<b>8'124.08</b>
20050.01	Reisekassen und -konti Schule		8'124.08		8'124.08
20053.01	Durchlaufkonto Lohn		621'180.65	621'180.65	
<b>2009</b>	<b>Übrige laufende Verpflichtungen</b>	<b>-3'773.75</b>	<b>9'075.35</b>	<b>5'301.60</b>	
20090.30	Abrechnungskonto - AVAG	-3'773.75	9'075.35	5'301.60	
<b>204</b>	<b>Passive Rechnungsabgrenzungen</b>	<b>48'592.30</b>	<b>106'660.77</b>	<b>48'592.30</b>	<b>106'660.77</b>
<b>2040</b>	<b>Personalaufwand</b>		<b>2'100.00</b>		<b>2'100.00</b>

Gemeindeverwaltung Dürrenroth

		<b>Bilanz</b>			
		<b>1.1.2025</b>	<b>Zuwachs</b>	<b>Abgang</b>	<b>31.12.2025</b>
20400.01	Personalaufwand		2'100.00		2'100.00
<b>2041</b>	<b>Sach- und übriger Betriebsaufwand</b>		<b>827.75</b>		<b>827.75</b>
20410.01	Sach- und übriger Betriebsaufwand		827,75		827,75
<b>2043</b>	<b>Transfers der Erfolgsrechnung</b>	<b>48'125.00</b>	<b>103'733.02</b>	<b>48'125.00</b>	<b>103'733.02</b>
20430.01	Transfers der Erfolgsrechnung	48'125.00	103'733.02	48'125.00	103'733.02
<b>2044</b>	<b>Finanzaufwand / Finanzertrag</b>	<b>467.30</b>		<b>467.30</b>	
20440.01	Finanzaufwand / Finanzertrag	467,30		467,30	
<b>205</b>	<b>Kurzfristige Rückstellungen</b>	<b>40'900.00</b>	<b>43'200.00</b>	<b>3'300.00</b>	<b>80'800.00</b>
<b>2050</b>	<b>Kurzfrist.Rückstellungen a.Mehrleist.d.Personals</b>	<b>40'900.00</b>	<b>13'200.00</b>	<b>3'300.00</b>	<b>50'800.00</b>
20500.01	Kurzfrist.Rückstellungen a. Mehrleist.d.Personals	40'900,00	13'200,00	3'300,00	50'800,00
<b>2055</b>	<b>Kurzfr.Rückst.übrige betriebl.Tätigkeit</b>		<b>30'000.00</b>		<b>30'000.00</b>
20550.02	Kurzfristige Rückstellung für Auflösungskosten SRT		30'000,00		30'000,00
<b>208</b>	<b>Langfristige Rückstellungen</b>		<b>20'000.00</b>		<b>20'000.00</b>
<b>2087</b>	<b>Langfristige Rückstellungen für Finanzaufwand</b>		<b>20'000.00</b>		<b>20'000.00</b>
20870.01	Rückstellung für zukünftige Verluste Anzeiger Oberes Emmental		20'000,00		20'000,00
<b>209</b>	<b>Verbindlichk.ggü.SF u.Fonds im FK</b>	<b>179'730.65</b>	<b>445.65</b>	<b>2'990.00</b>	<b>177'186.30</b>
<b>2092</b>	<b>Verbindlichk.ggü.Legaten u. Stiftungen o.eig. Rechtspersönlichkeit im FK</b>	<b>179'730.65</b>	<b>445.65</b>	<b>2'990.00</b>	<b>177'186.30</b>
20920.01	Seniorenfonds	151'861,70	376,70	2'390,00	149'848,40
20920.02	Nothilfefonds	7'535,60	18,85		7'554,45
20920.03	Fonds der Schulen Dürrenroth	11'349,90	28,40		11'378,30
20920.04	Unterstützungsfonds	8'983,45	21,70	600,00	8'405,15
<b>29</b>	<b>Eigenkapital</b>	<b>5'651'854,28</b>	<b>820'551,83</b>	<b>485'591,74</b>	<b>5'986'814,37</b>
<b>290</b>	<b>Verpfl.(+),Vorschüsse(-)ggü.Spezialfin.</b>	<b>726'173,28</b>	<b>21'195,34</b>	<b>137'774,39</b>	<b>609'594,23</b>
<b>2900</b>	<b>Spezialfinanzierungen im EK</b>	<b>726'173,28</b>	<b>21'195,34</b>	<b>137'774,39</b>	<b>609'594,23</b>
29000.01	Spezialfinanzierung Feuerwehr einseitig	57'553,46	9'504,89		67'058,35

Gemeindeverwaltung Dürrenroth

**Bilanz**

		<b>1.1.2025</b>	<b>Zuwachs</b>	<b>Abgang</b>	<b>31.12.2025</b>
29001.01	Spezialfinanzierung Wasserversorgung	292'757.37		57'585.81	235'171.56
29002.01	Spezialfinanzierung Abwasserentsorgung	354'532.87		80'188.58	274'344.29
29003.01	Spezialfinanzierung Abfall	21'329.58	6'740.45		28'070.03
29007.01	Spezialfinanzierung Mehrwertabschöpfung		4'950.00		4'950.00
<b>293</b>	<b>Vorfinanzierungen</b>	<b>3'292'574.63</b>	<b>235'933.95</b>	<b>126'080.26</b>	<b>3'402'428.32</b>
<b>2930</b>	<b>Vorfinanzierungen</b>	<b>3'292'574.63</b>	<b>235'933.95</b>	<b>126'080.26</b>	<b>3'402'428.32</b>
29300.01	Spezialfinanzierung Gräberpflege	35'179.57		1'991.10	33'188.47
29300.03	Liegenschaften Finanzvermögen, Werterhalt	198'539.70	9'420.00	1'047.85	206'911.85
29301.01	Wasserversorgung Werterhalt	948'819.49	113'073.45	21'987.83	1'039'905.11
29302.01	Abwasserentsorgung Werterhalt	2'034'807.46	105'500.00	92'684.58	2'047'622.88
29305.01	Feuerwehr Wiederbeschaffung	75'228.41	7'940.50	8'368.90	74'800.01
<b>294</b>	<b>Reserven</b>	<b>242'527.59</b>	<b>107'821.00</b>		<b>350'348.59</b>
<b>2940</b>	<b>Finanzpolitische Reserve</b>	<b>242'527.59</b>	<b>107'821.00</b>		<b>350'348.59</b>
29400.01	Zusätzliche Abschreibungen	242'527.59	107'821.00		350'348.59
<b>296</b>	<b>Neubewertungsreserve Finanzvermögen</b>	<b>93'669.57</b>		<b>70'342.08</b>	<b>23'327.49</b>
<b>2960</b>	<b>Neubewertungsreserve Finanzvermögen</b>	<b>93'669.57</b>		<b>70'342.08</b>	<b>23'327.49</b>
29600.01	Neubewertungsreserve	70'342.08		70'342.08	
29601.01	Schwankungsreserve	23'327.49			23'327.49
<b>299</b>	<b>Bilanzüberschuss /-fehlbetrag</b>	<b>1'296'909.21</b>	<b>455'601.54</b>	<b>151'395.01</b>	<b>1'601'115.74</b>
<b>2990</b>	<b>Jahresergebnis</b>	<b>151'395.01</b>	<b>304'206.53</b>	<b>151'395.01</b>	<b>304'206.53</b>
29900.01	Jahresergebnis	151'395.01	304'206.53	151'395.01	304'206.53
<b>2999</b>	<b>Kumulierte Ergebnisse der Vorjahre</b>	<b>1'145'514.20</b>	<b>151'395.01</b>		<b>1'296'909.21</b>
29990.01	Eigenkapital	1'145'514.20	151'395.01		1'296'909.21

## 12.2 Erfolgsrechnung nach Funktionen

Gemeindeverwaltung Dürrenroth

**Erfolgsrechnung**

		Rechnung 2025		Budget 2025		Rechnung 2024	
		Aufwand	Ertrag	Aufwand	Ertrag	Aufwand	Ertrag
<b>FUNKTIONALE GLIEDERUNG</b>		<b>5'063'013.46</b>	<b>5'063'013.46</b>	<b>4'624'026.00</b>	<b>4'481'092.00</b>	<b>4'768'274.89</b>	<b>4'768'274.89</b>
Aufwandüberschuss					142'934.00		
<b>0</b>	<b>Allgemeine Verwaltung</b>	<b>589'727.65</b>	<b>94'423.14</b>	<b>622'600.00</b>	<b>94'700.00</b>	<b>551'305.96</b>	<b>94'231.02</b>
	Nettoaufwand		495'304.51		527'900.00		457'074.94
<b>01</b>	<b>Legislative und Exekutive</b>	<b>73'021.90</b>		<b>82'600.00</b>		<b>64'721.45</b>	
	Nettoaufwand		73'021.90		82'600.00		64'721.45
<b>011</b>	<b>Legislative</b>	<b>14'282.60</b>		<b>16'400.00</b>		<b>19'021.65</b>	
	Nettoaufwand		14'282.60		16'400.00		19'021.65
<b>0110</b>	<b>Legislative</b>	<b>14'282.60</b>		<b>16'400.00</b>		<b>19'021.65</b>	
3000.01	Löhne, Tag- und Sitzungsgelder an Behörden und Kommissionen	375.00		500.00		500.00	
3100.01	Büro- und Verbrauchsmaterial	531.80		1'400.00		848.60	
3102.01	Drucksachen, Publikationen	1'977.10		2'000.00		4'285.00	
3130.01	Dienstleistungen Dritter	4'273.90		5'300.00		6'244.95	
3132.01	Honorare externe Berater, Gutachter, Fachexperten etc.	7'000.00		7'000.00		7'000.00	
3170.01	Reisekosten und Spesen	124.80		200.00		143.10	
<b>012</b>	<b>Exekutive</b>	<b>58'739.30</b>		<b>66'200.00</b>		<b>45'699.80</b>	
	Nettoaufwand		58'739.30		66'200.00		45'699.80
<b>0120</b>	<b>Exekutive</b>	<b>58'739.30</b>		<b>66'200.00</b>		<b>45'699.80</b>	
3000.01	Löhne, Tag- und Sitzungsgelder an Behörden und Kommissionen	41'280.00		44'960.00		30'645.00	
3050.01	AG-Beiträge AHV, IV, EO, ALV, Verwaltungskosten	1'842.40		690.00		493.50	
3053.01	AG-Beiträge an Unfallversicherungen	76.90		100.00		42.05	
3054.01	AG-Beiträge an Familienausgleichskasse	420.00		150.00		112.50	
3090.01	Aus- und Weiterbildung des Personals	180.00		500.00		180.00	
3170.01	Reisekosten und Spesen	3'420.30		3'800.00		2'115.50	
3199.01	übriger Betriebsaufwand	11'519.70		16'000.00		12'111.25	
<b>02</b>	<b>Allgemeine Dienste</b>	<b>516'705.75</b>	<b>94'423.14</b>	<b>540'000.00</b>	<b>94'700.00</b>	<b>486'584.51</b>	<b>94'231.02</b>
	Nettoaufwand		422'282.61		445'300.00		392'353.49
<b>022</b>	<b>Allgemeine Dienste</b>	<b>493'445.00</b>	<b>78'559.94</b>	<b>516'900.00</b>	<b>79'200.00</b>	<b>470'907.04</b>	<b>78'669.22</b>
	Nettoaufwand		414'885.06		437'700.00		392'237.82

**Erfolgsrechnung**

		Rechnung 2025		Budget 2025		Rechnung 2024	
		Aufwand	Ertrag	Aufwand	Ertrag	Aufwand	Ertrag
<b>0220</b>	<b>Allgemeine Dienste, übrige</b>	<b>493'445.00</b>	<b>78'559.94</b>	<b>516'900.00</b>	<b>79'200.00</b>	<b>470'907.04</b>	<b>78'669.22</b>
3010.01	Löhne des Verwaltungs- und Betriebspersonals	282'824.65		295'000.00		282'836.55	
3010.99	Rückstellung Ferien- und Überzeitguthaben	13'200.00				-2'400.00	
3040.01	Betreuungszulagen	4'513.00		4'400.00		5'748.00	
3050.01	AG-Beiträge AHV, IV, EO, ALV, Verwaltungskosten	18'549.60		19'200.00		18'553.35	
3052.01	AG-Beiträge an Pensionskassen	23'832.50		33'000.00		32'001.50	
3053.01	AG-Beiträge an Unfallversicherungen	2'266.75		3'200.00		2'487.50	
3054.01	AG-Beiträge an Familienausgleichskasse	4'242.25		4'400.00		4'242.90	
3055.01	AG-Beiträge an Krankentaggeldversicherungen	2'431.25		2'500.00		2'513.00	
3090.01	Aus- und Weiterbildung des Personals	9'258.35		7'300.00			
3091.01	Personalwerbung			1'000.00			
3099.01	Übriger Personalaufwand	721.25		500.00		514.50	
3100.01	Büro- und Verbrauchsmaterial	1'565.08		5'000.00		5'230.25	
3101.01	Betriebs-, Verbrauchsmaterial	263.75		750.00		39.90	
3102.01	Drucksachen, Publikationen	1'052.75		3'950.00		119.35	
3113.01	Anschaffungen IT Hardware	1'783.65		1'000.00		852.90	
3130.01	Dienstleistungen Dritter	6'410.57		11'500.00		9'257.99	
3130.02	Dienstleistungsvertrag FV Sumiswald	33'600.00		33'600.00		33'600.00	
3132.01	Honorare externe Berater, Gutachter, Fachexperten etc.			500.00			
3133.01	Informatik-Nutzungsaufwand	56'614.40		57'600.00		44'754.55	
3134.01	Sachversicherungsprämien	3'580.80		3'700.00		3'580.80	
3150.01	Unterhalt Büromöbel und -geräte	620.65		800.00		879.90	
3161.01	Mieten, Benützungskosten Anlagen	3'894.85		3'450.00		3'771.20	
3170.01	Reisekosten und Spesen	549.60		600.00		540.20	
3320.90	Planmässige Abschreibungen übrige immaterielle Anlagen	2'882.00		2'900.00		2'882.00	
3611.01	Entschädigungen an Kantone und Konkordate	17'019.30		19'000.00		17'132.70	
3612.02	Int. Verrechnung DL SF Gemeinde	500.00		500.00		500.00	
3636.01	Beiträge an private Organisationen ohne Erwerbszweck	1'268.00		1'550.00		1'268.00	
4210.01	Gebühren für Amtshandlungen		50.00				
4250.01	Verkäufe		55.00		100.00		13.00
4260.01	Rückerstattungen Dritter		5'059.99		5'200.00		6'389.22
4310.01	Aktivierbare Eigenleistungen auf Sachanlagen		4'278.00		4'000.00		1'550.00
4409.01	Übrige Zinsen von Finanzvermögen		29.95				5.05
4611.01	Entschädigungen von Kantonen und Konkordaten		1'033.00		1'100.00		1'053.00
4612.01	Entschädigungen von Gemeinden und Gemeindeverbänden		54.00				42.00
4612.02	Int. Verrechnung DL Gemeinde SF		44'000.00		43'500.00		44'600.00
4910.01	Interne Verrechnung von Dienstleistungen		24'000.00		25'300.00		25'016.95
<b>029</b>	<b>Verwaltungsliegenschaften</b>	<b>23'260.75</b>	<b>15'863.20</b>	<b>23'100.00</b>	<b>15'500.00</b>	<b>15'677.47</b>	<b>15'561.80</b>

**Erfolgsrechnung**

		Rechnung 2025		Budget 2025		Rechnung 2024	
		Aufwand	Ertrag	Aufwand	Ertrag	Aufwand	Ertrag
Nettoaufwand			7'397.55		7'600.00		115.67
<b>0290</b>	<b>Verwaltungsliegenschaften</b>	<b>23'260.75</b>	<b>15'863.20</b>	<b>23'100.00</b>	<b>15'500.00</b>	<b>15'677.47</b>	<b>15'561.80</b>
3010.01	Löhne des Verwaltungs- und Betriebspersonals	6'609.55		6'000.00		5'795.20	
3050.01	AG-Beiträge AHV, IV, EO, ALV, Verwaltungskosten	27.35					
3053.01	AG-Beiträge an Unfallversicherungen	32.90		50.00		48.15	
3054.01	AG-Beiträge an Familienausgleichskasse	6.25					
3055.01	AG-Beiträge an Krankentaggeldversicherungen	57.80		60.00		51.45	
3101.01	Betriebs-, Verbrauchsmaterial	26.85		290.00		50.00	
3110.01	Anschaffungen Büromöbel und -geräte	6'103.70		1'700.00		1'001.35	
3120.01	Ver- und Entsorgung Liegenschaften Verwaltungsvermögen	3'354.70		3'500.00		3'715.81	
3134.01	Sachversicherungsprämien	1'601.65		1'700.00		1'635.50	
3144.01	Unterhalt Hochbauten, Gebäude	4'640.05		8'600.00		3'380.01	
3150.01	Unterhalt Büromöbel und -geräte	799.95		1'200.00			
4260.01	Rückerstattungen Dritter		3'213.20		2'900.00		2'911.80
4470.01	Pacht- und Mietzinse Liegenschaften VV		12'650.00		12'600.00		12'650.00
<b>1</b>	<b>Öffentliche Ordnung und Sicherheit, Verteidigung</b>	<b>124'534.14</b>	<b>106'971.59</b>	<b>135'900.00</b>	<b>107'000.00</b>	<b>149'933.21</b>	<b>113'048.80</b>
Nettoaufwand			17'562.55		28'900.00		36'884.41
<b>11</b>	<b>Öffentliche Sicherheit</b>	<b>1'189.10</b>		<b>1'100.00</b>		<b>1'080.00</b>	
Nettoaufwand			1'189.10		1'100.00		1'080.00
<b>111</b>	<b>Polizei</b>	<b>1'189.10</b>		<b>1'100.00</b>		<b>1'080.00</b>	
Nettoaufwand			1'189.10		1'100.00		1'080.00
<b>1110</b>	<b>Polizei</b>	<b>1'189.10</b>		<b>1'100.00</b>		<b>1'080.00</b>	
3631.01	Beiträge an Kantone und Konkordate	1'189.10		1'100.00		1'080.00	
<b>14</b>	<b>Allgemeines Rechtswesen</b>	<b>17'414.09</b>	<b>28'691.79</b>	<b>27'900.00</b>	<b>27'000.00</b>	<b>35'782.01</b>	<b>28'186.15</b>
Nettoaufwand					900.00		7'595.86
Nettoertrag		11'277.70					
<b>140</b>	<b>Allgemeines Rechtswesen</b>	<b>17'414.09</b>	<b>28'691.79</b>	<b>27'900.00</b>	<b>27'000.00</b>	<b>35'782.01</b>	<b>28'186.15</b>
Nettoaufwand					900.00		7'595.86
Nettoertrag		11'277.70					
<b>1400</b>	<b>Allgemeines Rechtswesen</b>	<b>17'414.09</b>	<b>28'691.79</b>	<b>27'900.00</b>	<b>27'000.00</b>	<b>35'782.01</b>	<b>28'186.15</b>
3000.01	Löhne, Tag- und Sitzungsgelder an Behörden und Kommissionen	224.30					

## Erfolgsrechnung

		Rechnung 2025		Budget 2025		Rechnung 2024	
		Aufwand	Ertrag	Aufwand	Ertrag	Aufwand	Ertrag
3130.01	Dienstleistungen Dritter	8'060.24		9'400.00		10'635.46	
3132.01	Honorare externe Berater, Gutachter, Fachexperten etc.	8'615.20		18'000.00		13'789.95	
3181.01	Tatsächliche Forderungsverluste	55.35					
3320.90	Planmässige Abschreibungen übrige immaterielle Anlagen	459.00		500.00		10'056.60	
3631.01	Beiträge an Kantone und Konkordate					1'300.00	
4210.01	Gebühren für Amtshandlungen		7'272.59		6'000.00		6'595.55
4210.02	Gebühren Baubewilligungen, Baupolizei		20'339.20		20'000.00		20'996.60
4240.71	Benützungsgebühren und Dienstleistungen mit MWST						-6.00
4631.01	Beiträge von Kantonen und Konkordaten		1'080.00		1'000.00		600.00
<b>15</b>	<b>Feuerwehr</b>	<b>77'217.80</b>	<b>77'217.80</b>	<b>80'000.00</b>	<b>80'000.00</b>	<b>84'562.65</b>	<b>84'562.65</b>
<b>150</b>	<b>Feuerwehr</b>	<b>77'217.80</b>	<b>77'217.80</b>	<b>80'000.00</b>	<b>80'000.00</b>	<b>84'562.65</b>	<b>84'562.65</b>
<b>1500</b>	<b>Feuerwehr</b>	<b>77'217.80</b>	<b>77'217.80</b>	<b>80'000.00</b>	<b>80'000.00</b>	<b>84'562.65</b>	<b>84'562.65</b>
3000.01	Löhne, Tag- und Sitzungsgelder an Behörden und Kommissionen	2'825.00		2'000.00		2'100.00	
3010.01	Löhne des Verwaltungs- und Betriebspersonals	3'500.00		3'800.00		4'186.15	
3010.02	Sold	20'930.30		23'680.00		15'166.15	
3050.01	AG-Beiträge AHV, IV, EO, ALV, Verwaltungskosten					5.70	
3053.01	AG-Beiträge an Unfallversicherungen	8.75		350.00		10.95	
3054.01	AG-Beiträge an Familienausgleichskasse					1.30	
3090.01	Aus- und Weiterbildung des Personals	902.65		8'500.00		11'526.30	
3100.01	Büro- und Verbrauchsmaterial	150.00		400.00		150.00	
3101.01	Betriebs-, Verbrauchsmaterial	2'818.87		2'410.00		2'549.85	
3102.01	Drucksachen, Publikationen	25.00		300.00		67.45	
3111.01	Maschinen, Geräte und Fahrzeuge.	8'368.90		8'450.00		13'995.95	
3130.01	Dienstleistungen Dritter	1'680.50		3'150.00		1'422.40	
3134.01	Sachversicherungsprämien	2'573.90		3'100.00		2'568.80	
3137.01	Steuern und Abgaben	242.90		250.00		242.90	
3144.01	Unterhalt Hochbauten, Gebäude	145.40		1'000.00		5'341.15	
3151.01	Unterhalt Apparate, Maschinen, Geräte, Fahrzeuge, Werkzeuge	5'164.54		5'400.00		10'120.25	
3161.01	Mieten, Benützungskosten Anlagen	4'099.40		3'900.00		3'320.60	
3170.01	Reisekosten und Spesen	3'058.20		2'900.00		2'405.90	
3181.01	Tatsächliche Forderungsverluste	2'669.30		800.00		468.55	
3300.40	Planmässige Abschreibungen Hochbauten VV			500.00			
3510.01	Einlagen in Spezialfinanzierungen EK	9'504.89					
3632.01	Beiträge an Gemeinden und Gemeindeverbände	608.80		610.00		608.80	
3893.01	Einlagen in Vorfinanzierungen des EK	7'940.50		8'500.00		8'303.50	

## Erfolgsrechnung

		Rechnung 2025		Budget 2025		Rechnung 2024	
		Aufwand	Ertrag	Aufwand	Ertrag	Aufwand	Ertrag
4200.01	Ersatzabgaben Feuerwehrdienstpflicht		50'602.90		47'000.00		49'236.50
4260.01	Rückerstattungen Dritter		840.00		1'500.00		670.00
4510.01	Entnahmen aus Spezialfinanzierungen des EK				3'550.00		2'438.20
4612.02	Int. Verrechnung DL Gemeinde SF		1'525.00		2'500.00		1'615.00
4614.01	Entschädigungen von öffentlichen Unternehmungen		15'881.00		17'000.00		16'607.00
4893.01	Entnahmen aus Vorfinanzierungen des EK		8'368.90		8'450.00		13'995.95
<b>16</b>	<b>Verteidigung</b>	<b>28'713.15</b>	<b>1'062.00</b>	<b>26'900.00</b>		<b>28'508.55</b>	<b>300.00</b>
	Nettoaufwand		27'651.15		26'900.00		28'208.55
<b>161</b>	<b>Militärische Verteidigung</b>	<b>8'213.90</b>		<b>5'400.00</b>		<b>7'903.60</b>	
	Nettoaufwand		8'213.90		5'400.00		7'903.60
<b>1610</b>	<b>Militärische Verteidigung</b>	<b>8'213.90</b>		<b>5'400.00</b>		<b>7'903.60</b>	
3134.01	Sachversicherungsprämien		777.20		1'100.00		1'064.75
3144.01	Unterhalt Hochbauten, Gebäude		1'295.70		1'250.00		341.65
3199.01	übriger Betriebsaufwand				900.00		356.20
3300.40	Planmässige Abschreibungen Hochbauten VV		5'991.00		2'000.00		5'991.00
3636.01	Beiträge an private Organisationen ohne Erwerbszweck		150.00		150.00		150.00
<b>162</b>	<b>Zivile Verteidigung</b>	<b>20'499.25</b>	<b>1'062.00</b>	<b>21'500.00</b>		<b>20'604.95</b>	<b>300.00</b>
	Nettoaufwand		19'437.25		21'500.00		20'304.95
<b>1620</b>	<b>Zivilschutz</b>	<b>20'499.25</b>	<b>1'062.00</b>	<b>21'500.00</b>		<b>20'604.95</b>	<b>300.00</b>
3120.01	Ver- und Entsorgung Liegenschaften Verwaltungsvermögen		789.05		1'000.00		2'152.90
3130.01	Dienstleistungen Dritter		746.25		700.00		705.75
3134.01	Sachversicherungsprämien		480.75		400.00		487.40
3144.01	Unterhalt Hochbauten, Gebäude		271.80		1'400.00		
3612.01	Entschädigungen an Gemeinden und Gemeindeverbände		18'211.40		18'000.00		17'258.90
4612.01	Entschädigungen von Gemeinden und Gemeindeverbänden						300.00
<b>2</b>	<b>Bildung</b>	<b>1'196'837.45</b>	<b>183'280.88</b>	<b>1'286'420.00</b>	<b>223'400.00</b>	<b>1'386'457.11</b>	<b>206'997.56</b>
	Nettoaufwand		1'013'556.57		1'063'020.00		1'179'459.55
<b>21</b>	<b>Obligatorische Schule</b>	<b>1'196'837.45</b>	<b>183'280.88</b>	<b>1'286'250.00</b>	<b>223'400.00</b>	<b>1'386'296.03</b>	<b>206'997.56</b>
	Nettoaufwand		1'013'556.57		1'062'850.00		1'179'298.47
<b>211</b>	<b>Eingangsstufe</b>	<b>81'315.24</b>	<b>14'106.00</b>	<b>78'800.00</b>	<b>1'200.00</b>	<b>97'415.66</b>	<b>1'803.00</b>
	Nettoaufwand		67'209.24		77'600.00		95'612.66

**Erfolgsrechnung**

		Rechnung 2025		Budget 2025		Rechnung 2024	
		Aufwand	Ertrag	Aufwand	Ertrag	Aufwand	Ertrag
<b>2110</b>	<b>Kindergarten</b>	<b>81'315.24</b>	<b>14'106.00</b>	<b>78'800.00</b>	<b>1'200.00</b>	<b>97'415.66</b>	<b>1'803.00</b>
3104.01	Lehrmittel Klasse A	3'143.08		3'370.00		2'212.05	
3110.01	Anschaffungen Büromöbel und -geräte			300.00		269.30	
3110.02	Anschaffungen Schulmobiliar und Schulgeräte	1'459.50		1'830.00		1'145.80	
3150.01	Unterhalt Büromöbel und -geräte	574.10		300.00		116.00	
3171.01	Exkursionen, Schulreisen und Lager	113.17		480.00		126.50	
3611.01	Entschädigungen an Kantone und Konkordate	50'419.75		43'200.00		52'598.75	
3632.01	Beiträge an Gemeinden und Gemeindeverbände	25'605.64		29'320.00		40'947.26	
4611.01	Entschädigungen von Kantonen und Konkordaten		14'106.00		1'200.00		1'803.00
<b>212</b>	<b>Primarstufe</b>	<b>369'110.96</b>	<b>579.10</b>	<b>357'400.00</b>	<b>33'200.00</b>	<b>360'713.35</b>	<b>15'011.00</b>
	Nettoaufwand		368'531.86		324'200.00		345'702.35
<b>2120</b>	<b>Primarstufe</b>	<b>369'110.96</b>	<b>579.10</b>	<b>357'400.00</b>	<b>33'200.00</b>	<b>360'713.35</b>	<b>15'011.00</b>
3103.01	Fachliteratur / Lehrerbibliothek	1'985.40		2'300.00		2'142.95	
3104.01	Lehrmittel Klasse A	3'078.40		3'500.00		3'346.35	
3104.02	Lehrmittel Klasse B	5'657.20		6'330.00		6'203.87	
3104.03	Lehrmittel Klasse C	5'245.65		5'380.00		4'904.15	
3104.05	Lehrmittel Wahlfach	2'007.95		2'000.00		1'420.50	
3104.06	Lehrmittel Integrative Förderung	560.85		1'400.00		1'325.03	
3104.07	Lehrmittel allgemein	3'545.70		3'500.00		3'660.68	
3110.02	Anschaffungen Schulmobiliar und Schulgeräte	2'702.25		2'190.00		1'647.95	
3130.01	Dienstleistungen Dritter	7'921.70		4'200.00		4'651.50	
3151.01	Unterhalt Apparate, Maschinen, Geräte, Fahrzeuge, Werkzeuge	1'137.85		2'600.00		1'549.45	
3171.01	Exkursionen, Schulreisen und Lager	7'923.15		8'800.00		5'489.50	
3611.01	Entschädigungen an Kantone und Konkordate	217'089.25		168'000.00		178'501.20	
3632.01	Beiträge an Gemeinden und Gemeindeverbände	110'255.61		147'200.00		145'870.22	
4611.01	Entschädigungen von Kantonen und Konkordaten				24'500.00		14'291.00
4612.01	Entschädigungen von Gemeinden und Gemeindeverbänden		69.10		8'700.00		720.00
4631.01	Beiträge von Kantonen und Konkordaten		510.00				
<b>213</b>	<b>Oberstufe</b>	<b>413'766.35</b>	<b>141'644.75</b>	<b>525'000.00</b>	<b>162'000.00</b>	<b>565'952.68</b>	<b>163'733.45</b>
	Nettoaufwand		272'121.60		363'000.00		402'219.23
<b>2130</b>	<b>Sekundarstufe I</b>	<b>413'766.35</b>	<b>141'644.75</b>	<b>525'000.00</b>	<b>162'000.00</b>	<b>565'952.68</b>	<b>163'733.45</b>
3611.01	Entschädigungen an Kantone und Konkordate	57'674.00				6'065.00	
3632.01	Beiträge an Gemeinden und Gemeindeverbände	356'092.35		525'000.00		559'887.68	
4611.01	Entschädigungen von Kantonen und Konkordaten		141'644.75		162'000.00		163'733.45

**Erfolgsrechnung**

		Rechnung 2025		Budget 2025		Rechnung 2024	
		Aufwand	Ertrag	Aufwand	Ertrag	Aufwand	Ertrag
<b>214</b>	<b>Musikschulen</b>	<b>23'167.55</b>		<b>26'000.00</b>		<b>22'327.81</b>	
	Nettoaufwand		23'167.55		26'000.00		22'327.81
<b>2140</b>	<b>Musikschule</b>	<b>23'167.55</b>		<b>26'000.00</b>		<b>22'327.81</b>	
3632.01	Beiträge an Gemeinden und Gemeindeverbände	23'167.55		26'000.00		22'327.81	
<b>217</b>	<b>Schulliegenschaften</b>	<b>230'776.43</b>	<b>14'909.03</b>	<b>219'000.00</b>	<b>16'000.00</b>	<b>252'047.37</b>	<b>17'491.11</b>
	Nettoaufwand		215'867.40		203'000.00		234'556.26
<b>2170</b>	<b>Schulliegenschaften</b>	<b>230'776.43</b>	<b>14'909.03</b>	<b>219'000.00</b>	<b>16'000.00</b>	<b>252'047.37</b>	<b>17'491.11</b>
3000.01	Löhne, Tag- und Sitzungsgelder an Behörden und Kommissionen	208.15					
3010.01	Löhne des Verwaltungs- und Betriebspersonals	108'068.60		100'000.00		106'034.70	
3010.99	Rückstellung Ferien- und Überzeitguthaben	-900.00				2'800.00	
3050.01	AG-Beiträge AHV, IV, EO, ALV, Verwaltungskosten	7'247.40		6'500.00		6'848.75	
3052.01	AG-Beiträge an Pensionskassen	10'391.40		10'500.00		10'069.25	
3053.01	AG-Beiträge an Unfallversicherungen	998.50		900.00		781.75	
3054.01	AG-Beiträge an Familienausgleichskasse	1'652.25		1'700.00		1'566.90	
3055.01	AG-Beiträge an Krankentaggeldversicherungen	800.70		800.00		769.60	
3090.01	Aus- und Weiterbildung des Personals			500.00			
3101.01	Betriebs-, Verbrauchsmaterial	10'719.21		11'500.00		8'726.91	
3120.01	Ver- und Entsorgung Liegenschaften Verwaltungsvermögen	44'897.60		47'800.00		49'587.65	
3130.01	Dienstleistungen Dritter	3'118.26		4'500.00		3'739.20	
3134.01	Sachversicherungsprämien	7'176.55		7'300.00		7'270.75	
3144.01	Unterhalt Hochbauten, Gebäude	26'292.16		14'200.00		50'305.81	
3149.01	Unterhalt übrige Sachanlagen					-6'142.85	
3151.01	Unterhalt Apparate, Maschinen, Geräte, Fahrzeuge, Werkzeuge	5'188.20		6'300.00		4'689.45	
3170.01	Reisekosten und Spesen	516.45		400.00		599.50	
3300.40	Planmässige Abschreibungen Hochbauten VV			1'700.00			
3300.60	Planmässige Abschreibungen Mobilien VV	3'901.00		3'900.00		3'900.00	
3612.02	Int. Verrechnung DL SF Gemeinde	500.00		500.00		500.00	
4260.01	Rückerstattungen Dritter		2'004.03		2'890.00		2'275.01
4470.01	Pacht- und Mietzinse Liegenschaften VV		960.00		960.00		2'260.00
4472.01	Vergütung für Benützung Liegenschaften VV		8'995.00		10'000.00		10'206.10
4910.01	Interne Verrechnung von Dienstleistungen		2'950.00		2'150.00		2'750.00
<b>219</b>	<b>Obligatorische Schule</b>	<b>78'700.92</b>	<b>12'042.00</b>	<b>80'050.00</b>	<b>11'000.00</b>	<b>87'839.16</b>	<b>8'959.00</b>
	Nettoaufwand		66'658.92		69'050.00		78'880.16

Gemeindeverwaltung Dürrenroth

**Erfolgsrechnung**

		Rechnung 2025		Budget 2025		Rechnung 2024	
		Aufwand	Ertrag	Aufwand	Ertrag	Aufwand	Ertrag
<b>2190</b>	<b>Schulleitung und Schulverwaltung</b>	<b>32'340.87</b>		<b>36'550.00</b>		<b>35'831.85</b>	<b>-2'000.00</b>
3000.01	Löhne, Tag- und Sitzungsgelder an Behörden und Kommissionen	617.50		1'000.00		982.50	
3010.01	Löhne des Verwaltungs- und Betriebspersonals	8'094.60		7'920.00		11'261.45	
3040.01	Betreuungszulagen	228.00		220.00		216.00	
3050.01	AG-Beiträge AHV, IV, EO, ALV, Verwaltungskosten	532.20		550.00		740.85	
3052.01	AG-Beiträge an Pensionskassen	1'204.80		1'200.00		1'179.00	
3053.01	AG-Beiträge an Unfallversicherungen	37.80		30.00		64.90	
3054.01	AG-Beiträge an Familienausgleichskasse	121.20		120.00		168.85	
3090.01	Aus- und Weiterbildung des Personals	1'796.15		2'800.00		657.20	
3099.01	Übriger Personalaufwand	833.75		1'000.00		1'056.30	
3100.01	Büro- und Verbrauchsmaterial	2'523.17		1'250.00		711.70	
3110.01	Anschaffungen Büromöbel und -geräte	186.75		900.00		1'050.75	
3113.01	Anschaffungen IT Hardware					1'097.80	
3130.01	Dienstleistungen Dritter	270.85		180.00		70.20	
3134.01	Sachversicherungsprämien	1'237.55		1'250.00		1'237.55	
3150.01	Unterhalt Büromöbel und -geräte	89.80		700.00		625.95	
3153.01	Informatik-Unterhalt (Hardware)	201.35		1'500.00			
3158.01	Informatik-Unterhalt (Software)	3'595.09		5'130.00		3'158.89	
3161.01	Mieten, Benützungskosten Anlagen	4'492.25		4'000.00		4'153.50	
3170.01	Reisekosten und Spesen	373.10		500.00		99.30	
3171.01	Exkursionen, Schulreisen und Lager	4'604.96		3'700.00		4'982.21	
3612.02	Int. Verrechnung DL SF Gemeinde	500.00		500.00		500.00	
3636.01	Beiträge an private Organisationen ohne Erwerbszweck	800.00		800.00		800.00	
3910.01	Interne Verrechnung von Dienstleistungen			1'300.00		1'016.95	
4260.01	Rückerstattungen Dritter						-2'000.00
<b>2195</b>	<b>Schülertransporte</b>	<b>46'360.05</b>	<b>12'042.00</b>	<b>43'500.00</b>	<b>11'000.00</b>	<b>52'007.31</b>	<b>10'959.00</b>
3010.01	Löhne des Verwaltungs- und Betriebspersonals	18'991.85		15'000.00		15'747.25	
3050.01	AG-Beiträge AHV, IV, EO, ALV, Verwaltungskosten	856.70		1'000.00		1'036.20	
3053.01	AG-Beiträge an Unfallversicherungen	303.80		150.00		190.75	
3054.01	AG-Beiträge an Familienausgleichskasse	195.25		225.00		236.25	
3055.01	AG-Beiträge an Krankentaggeldversicherungen	167.10		100.00		46.85	
3090.01	Aus- und Weiterbildung des Personals	200.00		800.00		1'190.00	
3101.01	Betriebs-, Verbrauchsmaterial	2'488.55		2'500.00		2'526.65	
3130.01	Dienstleistungen Dritter	8'154.10		8'300.00		16'899.06	
3161.01	Mieten, Benützungskosten Anlagen	15'002.70		14'625.00		14'134.30	
3170.01	Reisekosten und Spesen			800.00			
4611.01	Entschädigungen von Kantonen und Konkordaten		12'042.00		11'000.00		10'959.00

Gemeindeverwaltung Dürrenroth

**Erfolgsrechnung**

		Rechnung 2025		Budget 2025		Rechnung 2024	
		Aufwand	Ertrag	Aufwand	Ertrag	Aufwand	Ertrag
<b>29</b>	<b>Übriges Bildungswesen</b>			<b>170.00</b>		<b>161.08</b>	
	Nettoaufwand				170.00		161.08
<b>299</b>	<b>Bildung</b>			<b>170.00</b>		<b>161.08</b>	
	Nettoaufwand				170.00		161.08
<b>2991</b>	<b>Erwachsenenbildung</b>			<b>170.00</b>		<b>161.08</b>	
3130.01	Dienstleistungen Dritter			170.00		161.08	
<b>3</b>	<b>Kultur, Sport und Freizeit, Kirche</b>	<b>12'177.00</b>	<b>3'873.00</b>	<b>17'300.00</b>		<b>19'997.15</b>	
	Nettoaufwand		8'304.00		17'300.00		19'997.15
<b>32</b>	<b>Kultur, übrige</b>	<b>5'854.40</b>		<b>6'400.00</b>		<b>7'203.85</b>	
	Nettoaufwand		5'854.40		6'400.00		7'203.85
<b>329</b>	<b>Kultur</b>	<b>5'854.40</b>		<b>6'400.00</b>		<b>7'203.85</b>	
	Nettoaufwand		5'854.40		6'400.00		7'203.85
<b>3290</b>	<b>Übrige Kultur</b>	<b>5'854.40</b>		<b>6'400.00</b>		<b>7'203.85</b>	
3130.01	Dienstleistungen Dritter	2'237.70		2'660.00		3'632.15	
3636.01	Beiträge an private Organisationen ohne Erwerbszweck	3'616.70		3'740.00		3'571.70	
<b>33</b>	<b>Medien</b>		<b>3'873.00</b>	<b>800.00</b>		<b>1'308.00</b>	
	Nettoaufwand				800.00		1'308.00
	Nettoertrag	3'873.00					
<b>332</b>	<b>Massenmedien</b>		<b>3'873.00</b>	<b>800.00</b>		<b>1'308.00</b>	
	Nettoaufwand				800.00		1'308.00
	Nettoertrag	3'873.00					
<b>3320</b>	<b>Massenmedien</b>		<b>3'873.00</b>	<b>800.00</b>		<b>1'308.00</b>	
3133.01	Informatik-Nutzungsaufwand			800.00		1'308.00	
4636.01	Beiträge von priv. Organisationen o. Erwerbszweck		3'873.00				
<b>34</b>	<b>Sport und Freizeit</b>	<b>6'041.55</b>		<b>9'600.00</b>		<b>11'204.25</b>	
	Nettoaufwand		6'041.55		9'600.00		11'204.25
<b>341</b>	<b>Sport</b>	<b>1'825.00</b>		<b>2'800.00</b>		<b>6'303.00</b>	
	Nettoaufwand		1'825.00		2'800.00		6'303.00

**Erfolgsrechnung**

		Rechnung 2025		Budget 2025		Rechnung 2024	
		Aufwand	Ertrag	Aufwand	Ertrag	Aufwand	Ertrag
<b>3410</b>	<b>Sport</b>	<b>1'825.00</b>		<b>2'800.00</b>		<b>6'303.00</b>	
3612.02	Int. Verrechnung DL SF Gemeinde	1'525.00		2'500.00		1'615.00	
3636.01	Beiträge an private Organisationen ohne Erwerbszweck	300.00		300.00		4'688.00	
<b>342</b>	<b>Freizeit</b>	<b>4'216.55</b>		<b>6'800.00</b>		<b>4'901.25</b>	
	Nettoaufwand		4'216.55		6'800.00		4'901.25
<b>3420</b>	<b>Freizeit</b>	<b>4'216.55</b>		<b>6'800.00</b>		<b>4'901.25</b>	
3101.01	Betriebs-, Verbrauchsmaterial	300.00		300.00		122.30	
3120.01	Ver- und Entsorgung Liegenschaften Verwaltungsvermögen			200.00			
3144.01	Unterhalt Hochbauten, Gebäude			1'500.00		985.45	
3149.01	Unterhalt übrige Sachanlagen	450.55		2'150.00		743.50	
3636.01	Beiträge an private Organisationen ohne Erwerbszweck	516.00		500.00		300.00	
3910.01	Interne Verrechnung von Dienstleistungen	2'950.00		2'150.00		2'750.00	
<b>35</b>	<b>Kirchen und religiöse Angelenheiten</b>	<b>281.05</b>		<b>500.00</b>		<b>281.05</b>	
	Nettoaufwand		281.05		500.00		281.05
<b>350</b>	<b>Kirchen und religiöse Angelegenheit</b>	<b>281.05</b>		<b>500.00</b>		<b>281.05</b>	
	Nettoaufwand		281.05		500.00		281.05
<b>3500</b>	<b>Kirchen und religiöse Angelegenheiten</b>	<b>281.05</b>		<b>500.00</b>		<b>281.05</b>	
3159.01	Unterhalt übrige mobile Anlagen	281.05		500.00		281.05	
<b>4</b>	<b>Gesundheit</b>	<b>4'266.47</b>		<b>7'050.00</b>		<b>4'437.83</b>	
	Nettoaufwand		4'266.47		7'050.00		4'437.83
<b>43</b>	<b>Gesundheit</b>	<b>4'266.47</b>		<b>7'050.00</b>		<b>4'437.83</b>	
	Nettoaufwand		4'266.47		7'050.00		4'437.83
<b>432</b>	<b>Krankheitsbekämpfung, übrige</b>	<b>297.82</b>		<b>450.00</b>		<b>117.83</b>	
	Nettoaufwand		297.82		450.00		117.83
<b>4320</b>	<b>Krankheitsbekämpfung, übrige</b>	<b>297.82</b>		<b>450.00</b>		<b>117.83</b>	
3636.01	Beiträge an private Organisationen ohne Erwerbszweck	297.82		450.00		117.83	
<b>433</b>	<b>Schulgesundheitsdienst</b>	<b>3'604.00</b>		<b>6'400.00</b>		<b>4'120.00</b>	
	Nettoaufwand		3'604.00		6'400.00		4'120.00
<b>4330</b>	<b>Schulgesundheitsdienst</b>	<b>1'216.25</b>		<b>2'500.00</b>		<b>730.00</b>	

Gemeindeverwaltung Dürrenroth

**Erfolgsrechnung**

		Rechnung 2025		Budget 2025		Rechnung 2024	
		Aufwand	Ertrag	Aufwand	Ertrag	Aufwand	Ertrag
3106.01	Medizinisches Material	121,25		500,00			
3136.01	Honorare privatärztlicher Tätigkeit	1'095,00		2'000,00		730,00	
<b>4331</b>	<b>Schulzahnpflege</b>	<b>2'387,75</b>		<b>3'900,00</b>		<b>3'390,00</b>	
3010.01	Löhne des Verwaltungs- und Betriebspersonals			300,00		250,70	
3106.01	Medizinisches Material			100,00			
3130.01	Dienstleistungen Dritter	2'387,75		3'500,00		3'139,30	
<b>434</b>	<b>Lebensmittelkontrolle</b>	<b>364,65</b>		<b>200,00</b>		<b>200,00</b>	
	Nettoaufwand		364,65		200,00		200,00
<b>4340</b>	<b>Lebensmittelkontrolle</b>	<b>364,65</b>		<b>200,00</b>		<b>200,00</b>	
3632.01	Beiträge an Gemeinden und Gemeindeverbände	364,65		200,00		200,00	
<b>5</b>	<b>Soziale Sicherheit</b>	<b>989'373,84</b>	<b>27'446,00</b>	<b>958'950,00</b>	<b>15'600,00</b>	<b>951'606,46</b>	<b>18'174,04</b>
	Nettoaufwand		961'927,84		943'350,00		933'432,42
<b>53</b>	<b>Alter + Hinterlassene</b>	<b>262'704,00</b>	<b>1'815,00</b>	<b>267'000,00</b>	<b>1'600,00</b>	<b>272'886,00</b>	<b>1'838,00</b>
	Nettoaufwand		260'889,00		265'400,00		271'048,00
<b>531</b>	<b>Alters- und Hinterlassenenversicherung AHV</b>	<b>22'000,00</b>	<b>1'815,00</b>	<b>22'000,00</b>	<b>1'600,00</b>	<b>22'000,00</b>	<b>1'838,00</b>
	Nettoaufwand		20'185,00		20'400,00		20'162,00
<b>5310</b>	<b>Alters- u. Hinterlassenenversicherung AHV</b>	<b>22'000,00</b>	<b>1'815,00</b>	<b>22'000,00</b>	<b>1'600,00</b>	<b>22'000,00</b>	<b>1'838,00</b>
3910.01	Interne Verrechnung von Dienstleistungen	22'000,00		22'000,00		22'000,00	
4611.01	Entschädigungen von Kantonen und Konkordaten		1'815,00		1'600,00		1'838,00
<b>532</b>	<b>Ergänzungsleistungen AHV / IV</b>	<b>240'704,00</b>		<b>245'000,00</b>		<b>250'886,00</b>	
	Nettoaufwand		240'704,00		245'000,00		250'886,00
<b>5320</b>	<b>Ergänzungsleistungen AHV / IV</b>	<b>240'704,00</b>		<b>245'000,00</b>		<b>250'886,00</b>	
3631.01	Beiträge an Kantone und Konkordate	240'704,00		245'000,00		250'886,00	
<b>54</b>	<b>Familie und Jugend</b>	<b>37'193,85</b>	<b>25'631,00</b>	<b>23'100,00</b>	<b>14'000,00</b>	<b>24'698,90</b>	<b>16'336,04</b>
	Nettoaufwand		11'562,85		9'100,00		8'362,86
<b>541</b>	<b>Familienzulagen</b>	<b>5'199,00</b>		<b>5'500,00</b>		<b>3'720,00</b>	
	Nettoaufwand		5'199,00		5'500,00		3'720,00
<b>5410</b>	<b>Familienzulagen</b>	<b>5'199,00</b>		<b>5'500,00</b>		<b>3'720,00</b>	

Gemeindeverwaltung Dürrenroth

**Erfolgsrechnung**

		Rechnung 2025		Budget 2025		Rechnung 2024	
		Aufwand	Ertrag	Aufwand	Ertrag	Aufwand	Ertrag
3631.01	Beiträge an Kantone und Konkordate	5'199.00		5'500.00		3'720.00	
<b>545</b>	<b>Leistungen an Familien</b>	<b>31'994.85</b>	<b>25'631.00</b>	<b>17'600.00</b>	<b>14'000.00</b>	<b>20'978.90</b>	<b>16'336.04</b>
	Nettoaufwand		6'363.85		3'600.00		4'642.86
<b>5451</b>	<b>Kinderkrippen und Kinderhorte</b>	<b>31'994.85</b>	<b>25'631.00</b>	<b>17'600.00</b>	<b>14'000.00</b>	<b>20'978.90</b>	<b>16'336.04</b>
3636.01	Beiträge an private Organisationen ohne Erwerbszweck	31'994.85		17'600.00		20'978.90	
4260.01	Rückerstattungen Dritter		807.25				328.20
4611.01	Entschädigungen von Kantonen und Konkordaten		24'823.75		14'000.00		16'007.84
<b>57</b>	<b>Sozialhilfe und Asylwesen</b>	<b>689'475.99</b>		<b>668'850.00</b>		<b>654'021.56</b>	
	Nettoaufwand		689'475.99		668'850.00		654'021.56
<b>579</b>	<b>Sozialhilfe</b>	<b>689'475.99</b>		<b>668'850.00</b>		<b>654'021.56</b>	
	Nettoaufwand		689'475.99		668'850.00		654'021.56
<b>5790</b>	<b>Sozialhilfe</b>	<b>605.00</b>		<b>850.00</b>		<b>650.00</b>	
3636.01	Beiträge an private Organisationen ohne Erwerbszweck	605.00		850.00		650.00	
<b>5796</b>	<b>Regionaler Sozialdienst</b>	<b>57'268.50</b>		<b>58'000.00</b>		<b>51'424.51</b>	
3632.01	Beiträge an Gemeinden und Gemeindeverbände	57'268.50		58'000.00		51'424.51	
<b>5799</b>	<b>Lastenausgleich Sozialhilfe</b>	<b>631'602.49</b>		<b>610'000.00</b>		<b>601'947.05</b>	
3611.01	Entschädigungen an Kantone und Konkordate	631'602.49		610'000.00		601'947.05	
<b>6</b>	<b>Verkehr und Nachrichtenübermittlung</b>	<b>502'077.34</b>	<b>110'449.83</b>	<b>528'056.00</b>	<b>74'800.00</b>	<b>509'772.57</b>	<b>93'143.42</b>
	Nettoaufwand		391'627.51		453'256.00		416'629.15
<b>61</b>	<b>Strassenverkehr</b>	<b>412'764.94</b>	<b>104'363.83</b>	<b>445'056.00</b>	<b>74'800.00</b>	<b>425'248.92</b>	<b>86'311.42</b>
	Nettoaufwand		308'401.11		370'256.00		338'937.50
<b>615</b>	<b>Gemeindestrassen</b>	<b>412'764.94</b>	<b>104'363.83</b>	<b>445'056.00</b>	<b>74'800.00</b>	<b>425'248.92</b>	<b>86'311.42</b>
	Nettoaufwand		308'401.11		370'256.00		338'937.50
<b>6150</b>	<b>Gemeindestrassen</b>	<b>397'174.79</b>	<b>41'255.05</b>	<b>424'356.00</b>	<b>35'200.00</b>	<b>391'203.52</b>	<b>47'084.59</b>
3000.01	Löhne, Tag- und Sitzungsgelder an Behörden und Kommissionen	4'865.00		5'500.00		3'410.00	
3010.01	Löhne des Verwaltungs- und Betriebspersonals	100'802.00		95'450.00		96'275.25	
3010.99	Rückstellung Ferien- und Überzeitguthaben	-2'400.00				10'100.00	
3040.01	Betreuungszulagen	2'736.00		2'760.00		2'249.00	

**Erfolgsrechnung**

		Rechnung 2025		Budget 2025		Rechnung 2024	
		Aufwand	Ertrag	Aufwand	Ertrag	Aufwand	Ertrag
3050.01	AG-Beiträge AHV, IV, EO, ALV, Verwaltungskosten	6'633.80		5'900.00		6'335.60	
3052.01	AG-Beiträge an Pensionskassen	10'401.00		10'000.00		9'404.95	
3053.01	AG-Beiträge an Unfallversicherungen	1'833.05		2'000.00		1'991.95	
3054.01	AG-Beiträge an Familienausgleichskasse	1'512.25		1'400.00		1'443.95	
3055.01	AG-Beiträge an Krankentaggeldversicherungen	886.95		700.00		835.35	
3090.01	Aus- und Weiterbildung des Personals			400.00			
3099.01	Übriger Personalaufwand	149.00		400.00		253.90	
3101.01	Betriebs-, Verbrauchsmaterial	6'556.25		8'700.00		6'680.30	
3102.01	Drucksachen, Publikationen	370.95		500.00		257.35	
3111.01	Maschinen, Geräte und Fahrzeuge.	5'351.10		6'000.00			
3120.01	Ver- und Entsorgung Liegenschaften Verwaltungsvermögen	4'781.75		4'800.00		5'135.00	
3130.01	Dienstleistungen Dritter	276.10		300.00		626.60	
3132.01	Honorare externe Berater, Gutachter, Fachexperten etc.	3'251.50		3'900.00		2'956.90	
3134.01	Sachversicherungsprämien	2'787.05		2'800.00		3'680.85	
3137.01	Steuern und Abgaben	5'392.10		6'700.00		5'316.10	
3141.01	Unterhalt Strassen / Verkehrswege	149'508.10		150'000.00		120'536.75	
3141.02	Unterhalt Strassen, Winterdienst	28'846.30		47'000.00		41'670.85	
3144.01	Unterhalt Hochbauten, Gebäude			1'000.00		7'832.00	
3151.01	Unterhalt Apparate, Maschinen, Geräte, Fahrzeuge, Werkzeuge	5'704.74		7'700.00		3'436.02	
3159.01	Unterhalt übrige mobile Anlagen			1'000.00		601.30	
3160.01	Miete und Pacht Liegenschaften			300.00		120.00	
3169.01	Übrige Mieten und Benützungskosten	120.00					
3170.01	Reisekosten und Spesen	111.70		400.00		62.00	
3300.10	Planmässige Abschreibungen Strassen / Verkehrswege VV	36'186.10		42'446.00		31'479.55	
3300.40	Planmässige Abschreibungen Hochbauten VV	4'212.00				4'212.00	
3612.02	Int. Verrechnung DL SF Gemeinde	4'300.00		4'300.00		4'300.00	
3632.01	Beiträge an Gemeinden und Gemeindeverbände	12'000.00		12'000.00		20'000.00	
4240.01	Benützungsgebühren und Dienstleistungen						1'804.00
4260.01	Rückerstattungen Dritter		1'960.45		1'500.00		12'646.45
4310.01	Aktivierbare Eigenleistungen auf Sachanlagen		4'120.00		4'000.00		2'000.00
4612.02	Int. Verrechnung DL Gemeinde SF		8'966.35		6'000.00		3'575.00
4631.01	Beiträge von Kantonen und Konkordaten		280.25		300.00		305.14
4910.01	Interne Verrechnung von Dienstleistungen		25'928.00		23'400.00		26'754.00
<b>6155</b>	<b>Parkplätze</b>	<b>15'590.15</b>	<b>63'108.78</b>	<b>20'700.00</b>	<b>39'600.00</b>	<b>34'045.40</b>	<b>39'226.83</b>
3010.01	Löhne des Verwaltungs- und Betriebspersonals	3'055.65				2'050.40	
3050.01	AG-Beiträge AHV, IV, EO, ALV, Verwaltungskosten	194.95				31.35	
3053.01	AG-Beiträge an Unfallversicherungen	24.55				7.90	
3054.01	AG-Beiträge an Familienausgleichskasse	44.45				7.20	

**Erfolgsrechnung**

		Rechnung 2025		Budget 2025		Rechnung 2024	
		Aufwand	Ertrag	Aufwand	Ertrag	Aufwand	Ertrag
3111.01	Maschinen, Geräte und Fahrzeuge.	163.65		2'500.00			
3111.02	Anschaffungen Parkplätze Zone A und B					23'548.65	
3130.01	Dienstleistungen Dritter	5'590.00					
3143.01	Unterhalt übrige Tiefbauten			1'500.00		1'318.85	
3151.02	Unterhalt Parkplatzbewirtschaftung Zone A und B	999.90		2'500.00		923.25	
3160.01	Miete und Pacht Liegenschaften	3'900.00		4'500.00		4'540.80	
3300.10	Planmässige Abschreibungen Strassen / Verkehrswege VV	1'617.00		9'700.00		1'617.00	
4240.01	Benützungsgebühren und Dienstleistungen				4'200.00		8'353.00
4240.02	Parkplatzgebühren Zone A		37'908.78		28'000.00		21'313.83
4240.03	Parkplatzgebühren Zone B		4'120.00		3'600.00		2'010.00
4260.01	Rückerstattungen Dritter				3'800.00		
4270.01	Bussen		21'080.00				7'550.00
<b>62</b>	<b>Öffentlicher Verkehr</b>	<b>89'312.40</b>	<b>6'086.00</b>	<b>83'000.00</b>		<b>84'523.65</b>	<b>6'832.00</b>
	Nettoaufwand		83'226.40		83'000.00		77'691.65
<b>629</b>	<b>Öffentlicher Verkehr</b>	<b>89'312.40</b>	<b>6'086.00</b>	<b>83'000.00</b>		<b>84'523.65</b>	<b>6'832.00</b>
	Nettoaufwand		83'226.40		83'000.00		77'691.65
<b>6290</b>	<b>Öffentlicher Verkehr</b>	<b>5'806.40</b>	<b>6'086.00</b>			<b>6'506.65</b>	<b>6'832.00</b>
3130.03	SBB Tageskarten	5'806.40				6'506.65	
4250.01	Verkäufe		6'086.00				6'832.00
<b>6291</b>	<b>Gemeindeanteil Öffentlicher Verkehr</b>	<b>83'506.00</b>		<b>83'000.00</b>		<b>78'017.00</b>	
3631.01	Beiträge an Kantone und Konkordate	83'506.00		83'000.00		78'017.00	
<b>7</b>	<b>Umweltschutz und Raumordnung</b>	<b>810'424.59</b>	<b>747'946.14</b>	<b>798'850.00</b>	<b>708'400.00</b>	<b>742'432.44</b>	<b>683'542.63</b>
	Nettoaufwand		62'478.45		90'450.00		58'889.81
<b>71</b>	<b>Wasserversorgung</b>	<b>198'388.34</b>	<b>198'388.34</b>	<b>219'900.00</b>	<b>219'900.00</b>	<b>162'397.95</b>	<b>162'397.95</b>
<b>710</b>	<b>Wasserversorgung</b>	<b>198'388.34</b>	<b>198'388.34</b>	<b>219'900.00</b>	<b>219'900.00</b>	<b>162'397.95</b>	<b>162'397.95</b>
<b>7101</b>	<b>Wasserversorgung [Gemeindebetrieb]</b>	<b>198'388.34</b>	<b>198'388.34</b>	<b>219'900.00</b>	<b>219'900.00</b>	<b>162'397.95</b>	<b>162'397.95</b>
3000.01	Löhne, Tag- und Sitzungsgelder an Behörden und Kommissionen	3'229.25		4'900.00		2'413.50	
3010.01	Löhne des Verwaltungs- und Betriebspersonals	8'001.60		8'000.00		7'833.00	
3050.01	AG-Beiträge AHV, IV, EO, ALV, Verwaltungskosten	526.60		550.00		515.40	
3053.01	AG-Beiträge an Unfallversicherungen	64.40		100.00		66.15	
3054.01	AG-Beiträge an Familienausgleichskasse	120.05		120.00		117.50	

**Erfolgsrechnung**

		Rechnung 2025		Budget 2025		Rechnung 2024	
		Aufwand	Ertrag	Aufwand	Ertrag	Aufwand	Ertrag
3055.01	AG-Beiträge an Krankentaggeldversicherungen			50.00			
3100.71	Büro- und Verbrauchsmaterial mit MWST	1'323.25		850.00			
3101.01	Betriebs-, Verbrauchsmaterial	74.00				9.20	
3119.71	Übrige nicht aktivierbare Anlagen mit MWST	1'478.63		1'800.00		732.38	
3120.71	Ver- und Entsorgung Liegenschaften Verwaltungsvermögen mit	5'116.09		5'400.00		6'179.85	
3130.01	Dienstleistungen Dritter	39.18				106.83	
3130.71	Dienstleistungen Dritter mit MWST	2'307.15		500.00		92.10	
3131.71	Planungen und Projektierungen Dritter mit MWST	5'161.61		5'600.00		3'968.51	
3134.01	Sachversicherungsprämien	406.70		550.00		721.45	
3143.71	Unterhalt übrige Tiefbauten mit MWST	24'351.97		40'000.00		2'787.09	
3169.01	Übrige Mieten und Benützungskosten	4'400.00		3'600.00		3'600.00	
3170.71	Reisekosten und Spesen mit MWST	245.98		200.00			
3300.30	Planmässige Abschreibungen übrige Tiefbauten VV	4'357.00		5'900.00		4'356.18	
3510.10	Einlagen in Spezialfinanzierungen EK	106'676.00		106'000.00		106'676.00	
3510.50	Einlagen in Spezialfinanzierungen EK	6'397.45		10'000.00		2'040.00	
3611.01	Entschädigungen an Kantone und Konkordate	1'464.90		1'700.00		1'722.30	
3612.02	Int. Verrechnung DL SF Gemeinde	19'000.00		19'000.00		16'150.00	
3632.71	Beiträge an Gemeinden und Gemeindeverbände mit MWST	3'566.53		5'000.00		2'230.51	
3636.01	Beiträge an private Organisationen ohne Erwerbszweck	80.00		80.00		80.00	
4240.51	Anschlussgebühren mit MWST		6'397.45		10'000.00		2'040.00
4240.71	Benützungsgebühren und Dienstleistungen mit MWST		109'794.83		110'000.00		110'019.58
4260.01	Rückerstattungen Dritter		180.02				521.10
4260.71	Rückerstattungen Dritter mit MWST		25.65				
4401.02	Zinsen Forderungen		168.05				
4409.01	Übrige Zinsen von Finanzvermögen		2'248.70		2'850.00		2'806.05
4510.01	Entnahmen aus Spezialfinanzierungen des EK		21'987.83		5'900.00		7'875.65
9011.01	Abschluss Spezialfinanzierungen und Fonds im EK,		57'585.81		91'150.00		39'135.57
<b>72</b>	<b>Abwasserentsorgung</b>	<b>344'217.15</b>	<b>344'217.15</b>	<b>308'380.00</b>	<b>308'380.00</b>	<b>316'458.48</b>	<b>316'458.48</b>
<b>720</b>	<b>Abwasserentsorgung</b>	<b>344'217.15</b>	<b>344'217.15</b>	<b>308'380.00</b>	<b>308'380.00</b>	<b>316'458.48</b>	<b>316'458.48</b>
<b>7201</b>	<b>Abwasserentsorgung [Gemeindebetrieb]</b>	<b>344'217.15</b>	<b>344'217.15</b>	<b>308'380.00</b>	<b>308'380.00</b>	<b>316'458.48</b>	<b>316'458.48</b>
3000.01	Löhne, Tag- und Sitzungsgelder an Behörden und Kommissionen	3'349.25		2'500.00		3'422.50	
3101.01	Betriebs-, Verbrauchsmaterial					169.15	
3120.01	Ver- und Entsorgung Liegenschaften Verwaltungsvermögen	197.30					
3120.71	Ver- und Entsorgung Liegenschaften Verwaltungsvermögen mit	4'475.22		6'900.00		4'765.01	

## Erfolgsrechnung

		Rechnung 2025		Budget 2025		Rechnung 2024	
		Aufwand	Ertrag	Aufwand	Ertrag	Aufwand	Ertrag
3130.01	Dienstleistungen Dritter					-64.80	
3130.71	Dienstleistungen Dritter mit MWST	740.10		1'000.00		213.04	
3131.71	Planungen und Projektierungen Dritter mit MWST	4'194.47		3'700.00		3'390.01	
3134.01	Sachversicherungsprämien	1'738.60		1'630.00		1'757.00	
3143.01	Unterhalt übrige Tiefbauten	2'028.00				264.00	
3143.71	Unterhalt übrige Tiefbauten mit MWST	82'515.58		40'000.00		54'744.12	
3170.01	Reisekosten und Spesen	56.00				125.60	
3170.71	Reisekosten und Spesen mit MWST			200.00			
3300.30	Planmässige Abschreibungen übrige Tiefbauten VV	5'716.00		9'850.00		5'716.69	
3320.90	Planmässige Abschreibungen übrige immaterielle Anlagen	4'453.00		3'700.00		4'454.00	
3510.10	Einlagen in Spezialfinanzierungen EK	100'250.00		100'000.00		100'250.00	
3510.50	Einlagen in Spezialfinanzierungen EK	5'250.00		10'000.00		14'840.00	
3612.02	Int. Verrechnung DL SF Gemeinde	22'075.00		22'000.00		21'450.00	
3632.01	Beiträge an Gemeinden und Gemeindeverbände	1'183.85					
3632.71	Beiträge an Gemeinden und Gemeindeverbände mit MWST	847.55		1'900.00		1'398.38	
3635.71	Beiträge an private Unternehmungen mit MWST	105'147.23		105'000.00		99'563.78	
4240.51	Anschlussgebühren mit MWST		5'250.00		10'000.00		14'840.00
4240.71	Benützungsgebühren und Dienstleistungen mit MWST		134'127.67		140'000.00		137'220.16
4260.01	Rückerstattungen Dritter						8'004.25
4260.71	Rückerstattungen Dritter mit MWST				50.00		
4409.01	Übrige Zinsen von Finanzvermögen		4'891.10		5'600.00		5'362.25
4510.01	Entnahmen aus Spezialfinanzierungen des EK		92'684.58		48'950.00		10'170.69
4612.02	Int. Verrechnung DL Gemeinde SF		9'575.22		9'760.00		10'314.54
4631.01	Beiträge von Kantonen und Konkordaten		17'500.00				17'000.00
9011.01	Abschluss Spezialfinanzierungen und Fonds im EK,		80'188.58		94'020.00		113'546.59
<b>73</b>	<b>Abfall</b>	<b>165'761.35</b>	<b>165'761.35</b>	<b>150'870.00</b>	<b>150'870.00</b>	<b>173'188.60</b>	<b>173'188.60</b>
<b>730</b>	<b>Abfall</b>	<b>165'761.35</b>	<b>165'761.35</b>	<b>150'870.00</b>	<b>150'870.00</b>	<b>173'188.60</b>	<b>173'188.60</b>
<b>7300</b>	<b>Tierkörperbeseitigung</b>	<b>73'484.79</b>	<b>73'484.79</b>	<b>60'000.00</b>	<b>60'000.00</b>	<b>81'302.35</b>	<b>81'302.35</b>
3010.01	Löhne des Verwaltungs- und Betriebspersonals	8'489.15		9'000.00		8'970.30	
3050.01	AG-Beiträge AHV, IV, EO, ALV, Verwaltungskosten	267.35		360.00		300.75	
3053.01	AG-Beiträge an Unfallversicherungen	68.35		80.00		48.55	
3054.01	AG-Beiträge an Familienausgleichskasse	60.95				68.50	
3130.71	Dienstleistungen Dritter mit MWST	53'788.29		44'500.00		65'854.25	
3612.02	Int. Verrechnung DL SF Gemeinde	10'810.70		6'060.00		6'060.00	
4240.71	Benützungsgebühren und Dienstleistungen mit MWST		18'934.45		27'700.00		12'793.80
4260.71	Rückerstattungen Dritter mit MWST		1'000.00		1'000.00		1'000.01
4612.02	Int. Verrechnung DL Gemeinde SF		2'300.00		2'300.00		4'967.82

## Erfolgsrechnung

		Rechnung 2025		Budget 2025		Rechnung 2024	
		Aufwand	Ertrag	Aufwand	Ertrag	Aufwand	Ertrag
4612.71	Entschädigungen von Gemeinden und Gemeindeverbänden mit MWST		51'250.34		29'000.00		62'540.72
<b>7301</b>	<b>Abfall [Gemeindebetrieb]</b>	<b>92'276.56</b>	<b>92'276.56</b>	<b>90'870.00</b>	<b>90'870.00</b>	<b>91'886.25</b>	<b>91'886.25</b>
3000.01	Löhne, Tag- und Sitzungsgelder an Behörden und Kommissionen	1'829.00		2'000.00		1'759.00	
3010.01	Löhne des Verwaltungs- und Betriebspersonals	2'605.85		3'600.00		2'811.55	
3050.01	AG-Beiträge AHV, IV, EO, ALV, Verwaltungskosten	177.65		300.00		184.90	
3053.01	AG-Beiträge an Unfallversicherungen	21.00		100.00		23.85	
3054.01	AG-Beiträge an Familienausgleichskasse	40.50		45.00		42.10	
3055.01	AG-Beiträge an Krankentaggeldversicherungen			15.00			
3100.71	Büro- und Verbrauchsmaterial mit MWST	480.02		500.00			
3101.71	Betriebs-, Verbrauchsmaterial mit MWST	5'836.78		6'000.00		3'974.50	
3120.01	Ver- und Entsorgung Liegenschaften Verwaltungsvermögen	594.95					
3130.01	Dienstleistungen Dritter	247.13		30.00		482.70	
3130.71	Dienstleistungen Dritter mit MWST	56'360.87		63'910.00		58'396.69	
3131.71	Planungen und Projektierungen Dritter mit MWST	-26.24					
3151.71	Unterhalt Apparate, Maschinen mit MWST	274.24		200.00		7.63	
3160.01	Miete und Pacht Liegenschaften	1'800.00		1'800.00		1'800.00	
3170.01	Reisekosten und Spesen	437.15				86.00	
3181.71	Tatsächliche Forderungsverluste mit MWST	267.40					
3612.02	Int. Verrechnung DL SF Gemeinde	13'915.22		11'200.00		16'497.36	
3632.71	Beiträge an Gemeinden und Gemeindeverbände mit MWST	149.44		200.00		109.85	
3636.01	Beiträge an private Organisationen ohne Erwerbszweck	525.15		500.00		272.30	
4240.71	Benützungsgebühren und Dienstleistungen mit MWST		79'939.39		83'500.00		83'915.50
4260.01	Rückerstattungen Dritter		476.94				49.20
4260.71	Rückerstattungen Dritter mit MWST		4'547.53		4'300.00		4'871.15
4401.02	Zinsen Forderungen						10.65
4409.01	Übrige Zinsen von Finanzvermögen		53.35		70.00		39.75
4612.02	Int. Verrechnung DL Gemeinde SF		7'259.35		3'000.00		3'000.00
9000.01	Ertragsüberschuss			470.00			
9010.01	Abschluss Spezialfinanzierungen und Fonds im EK,	6'740.45				5'437.82	
<b>74</b>	<b>Verbauungen</b>	<b>39'521.80</b>	<b>22'689.25</b>	<b>62'800.00</b>	<b>12'000.00</b>	<b>41'358.56</b>	<b>17'934.55</b>
	Nettoaufwand		16'832.55		50'800.00		23'424.01
<b>741</b>	<b>Gewässerverbauungen</b>	<b>32'410.70</b>	<b>18'548.70</b>	<b>53'000.00</b>	<b>12'000.00</b>	<b>41'358.56</b>	<b>17'934.55</b>
	Nettoaufwand		13'862.00		41'000.00		23'424.01
<b>7410</b>	<b>Gewässerverbauungen</b>	<b>32'410.70</b>	<b>18'548.70</b>	<b>53'000.00</b>	<b>12'000.00</b>	<b>41'358.56</b>	<b>17'934.55</b>

## Erfolgsrechnung

		Rechnung 2025		Budget 2025		Rechnung 2024	
		Aufwand	Ertrag	Aufwand	Ertrag	Aufwand	Ertrag
3010.01	Löhne des Verwaltungs- und Betriebspersonals			800.00			
3101.01	Betriebs-, Verbrauchsmaterial	1'806.40		2'500.00		834.51	
3130.01	Dienstleistungen Dritter	2'633.55		4'500.00		3'207.55	
3132.01	Honorare externe Berater, Gutachter, Fachexperten etc.	893.85		1'000.00		150.00	
3142.01	Unterhalt Wasserbau	22'536.90		37'000.00		34'581.50	
3170.01	Reisekosten und Spesen			100.00			
3320.90	Planmässige Abschreibungen übrige immaterielle Anlagen			3'500.00			
3632.01	Beiträge an Gemeinden und Gemeindeverbände	115.00		100.00		60.00	
3910.01	Interne Verrechnung von Dienstleistungen	4'425.00		3'500.00		2'525.00	
4631.01	Beiträge von Kantonen und Konkordaten		18'548.70		12'000.00		15'526.45
4637.01	Beiträge von privaten Haushalten						2'408.10
<b>745</b>	<b>Naturgefahren</b>	<b>7'111.10</b>	<b>4'140.55</b>	<b>9'800.00</b>			
	Nettoaufwand		2'970.55		9'800.00		
<b>7450</b>	<b>Naturgefahren</b>	<b>7'111.10</b>	<b>4'140.55</b>	<b>9'800.00</b>			
3134.01	Sachversicherungsprämien			2'000.00			
3199.01	übriger Betriebsaufwand	7'111.10		7'800.00			
4631.01	Beiträge von Kantonen und Konkordaten		4'140.55				
<b>77</b>	<b>Übriger Umweltschutz</b>	<b>38'758.35</b>	<b>11'390.05</b>	<b>38'200.00</b>	<b>17'250.00</b>	<b>40'656.25</b>	<b>13'563.05</b>
	Nettoaufwand		27'368.30		20'950.00		27'093.20
<b>771</b>	<b>Friedhof und Bestattung</b>	<b>28'556.15</b>	<b>3'079.05</b>	<b>29'100.00</b>	<b>8'800.00</b>	<b>33'180.85</b>	<b>7'360.05</b>
	Nettoaufwand		25'477.10		20'300.00		25'820.80
<b>7710</b>	<b>Friedhof und Bestattung allgemein</b>	<b>28'556.15</b>	<b>3'079.05</b>	<b>29'100.00</b>	<b>8'800.00</b>	<b>33'180.85</b>	<b>7'360.05</b>
3010.01	Löhne des Verwaltungs- und Betriebspersonals			500.00			
3101.01	Betriebs-, Verbrauchsmaterial	45.50		500.00		172.20	
3119.01	Übrige nicht aktivierbare Anlagen			1'000.00			
3120.01	Ver- und Entsorgung Liegenschaften Verwaltungsvermögen	1'802.85		1'300.00		1'109.60	
3130.01	Dienstleistungen Dritter	4'740.25		4'900.00		7'327.15	
3134.01	Sachversicherungsprämien	160.30		200.00		201.00	
3143.01	Unterhalt übrige Tiefbauten	3'679.05		4'800.00		3'660.05	
3159.01	Unterhalt übrige mobile Anlagen	635.70		300.00		233.35	
3169.01	Übrige Mieten und Benützungskosten	442.50		500.00		442.50	
3612.02	Int. Verrechnung DL SF Gemeinde	500.00		500.00		500.00	
3910.01	Interne Verrechnung von Dienstleistungen	16'550.00		14'600.00		19'535.00	
4210.01	Gebühren für Amtshandlungen				2'000.00		
4240.01	Benützungsgebühren und Dienstleistungen		1'000.00		2'000.00		3'700.00

## Erfolgsrechnung

		Rechnung 2025		Budget 2025		Rechnung 2024	
		Aufwand	Ertrag	Aufwand	Ertrag	Aufwand	Ertrag
4409.01	Übrige Zinsen von Finanzvermögen		87.95		100.00		96.85
4510.01	Entnahmen aus Spezialfinanzierungen des EK				4'700.00		
4893.01	Entnahmen aus Vorfinanzierungen des EK		1'991.10				3'563.20
<b>779</b>	<b>Umweltschutz</b>	<b>10'202.20</b>	<b>8'311.00</b>	<b>9'100.00</b>	<b>8'450.00</b>	<b>7'475.40</b>	<b>6'203.00</b>
	Nettoaufwand		1'891.20		650.00		1'272.40
<b>7790</b>	<b>Umweltschutz</b>	<b>976.00</b>	<b>976.00</b>				
3611.01	Entschädigungen an Kantone und Konkordate	976.00					
4260.01	Rückerstattungen Dritter		976.00				
<b>7791</b>	<b>Öffentliche Toilettenanlagen</b>	<b>2'059.55</b>	<b>735.00</b>	<b>2'050.00</b>	<b>650.00</b>	<b>1'946.15</b>	<b>763.00</b>
3101.01	Betriebs-, Verbrauchsmaterial			250.00		68.30	
3120.01	Ver- und Entsorgung Liegenschaften Verwaltungsvermögen	359.70		200.00		345.85	
3134.01	Sachversicherungsprämien	19.05		50.00		6.00	
3144.01	Unterhalt Hochbauten, Gebäude	210.80		250.00			
3910.01	Interne Verrechnung von Dienstleistungen	1'470.00		1'300.00		1'526.00	
4260.01	Rückerstattungen Dritter		735.00		650.00		763.00
<b>7792</b>	<b>Hundetoiletten</b>	<b>7'166.65</b>	<b>6'600.00</b>	<b>7'050.00</b>	<b>7'800.00</b>	<b>5'529.25</b>	<b>5'440.00</b>
3101.01	Betriebs-, Verbrauchsmaterial	1'071.30		300.00		217.90	
3119.01	Übrige nicht aktivierbare Anlagen			750.00			
3130.01	Dienstleistungen Dritter	392.35				143.35	
3181.03	Forderungsverluste Hundetaxe	220.00					
3910.01	Interne Verrechnung von Dienstleistungen	5'483.00		6'000.00		5'168.00	
4033.01	Hundetaxe		6'600.00		7'800.00		5'440.00
<b>79</b>	<b>Raumordnung</b>	<b>23'777.60</b>	<b>5'500.00</b>	<b>18'700.00</b>		<b>8'372.60</b>	
	Nettoaufwand		18'277.60		18'700.00		8'372.60
<b>790</b>	<b>Raumordnung</b>	<b>23'777.60</b>	<b>5'500.00</b>	<b>18'700.00</b>		<b>8'372.60</b>	
	Nettoaufwand		18'277.60		18'700.00		8'372.60
<b>7900</b>	<b>Raumordnung allgemein</b>	<b>23'777.60</b>	<b>5'500.00</b>	<b>18'700.00</b>		<b>8'372.60</b>	
3132.01	Honorare externe Berater, Gutachter, Fachexperten etc.	96.85		700.00			
3320.90	Planmässige Abschreibungen übrige immaterielle Anlagen	9'749.00		9'300.00			
3611.01	Entschädigungen an Kantone und Konkordate	8'431.75		8'700.00		8'372.60	
3707.01	Durchlaufende Beiträge Private Haushalte	5'500.00					
4707.01	Durchlaufende Beiträge von privaten Haushalten		5'500.00				

Gemeindeverwaltung Dürrenroth

**Erfolgsrechnung**

		Rechnung 2025		Budget 2025		Rechnung 2024	
		Aufwand	Ertrag	Aufwand	Ertrag	Aufwand	Ertrag
<b>8</b>	<b>Volkswirtschaft</b>	<b>2'281.95</b>	<b>63'606.10</b>	<b>3'200.00</b>	<b>46'000.00</b>	<b>2'775.60</b>	<b>68'789.80</b>
	Nettoertrag	61'324.15		42'800.00		66'014.20	
<b>81</b>	<b>Landwirtschaft</b>	<b>1'441.45</b>		<b>2'300.00</b>		<b>1'926.10</b>	
	Nettoaufwand		1'441.45		2'300.00		1'926.10
<b>811</b>	<b>Verwaltung, Vollzug und Kontrolle</b>	<b>1'441.45</b>		<b>2'300.00</b>		<b>1'926.10</b>	
	Nettoaufwand		1'441.45		2'300.00		1'926.10
<b>8110</b>	<b>Verwaltung, Vollzug und Kontrolle</b>	<b>1'441.45</b>		<b>2'300.00</b>		<b>1'926.10</b>	
3010.01	Löhne des Verwaltungs- und Betriebspersonals	1'286.65		2'000.00		1'738.65	
3050.01	AG-Beiträge AHV, IV, EO, ALV, Verwaltungskosten	84.65		100.00		114.45	
3053.01	AG-Beiträge an Unfallversicherungen	10.35		20.00		4.30	
3054.01	AG-Beiträge an Familienausgleichskasse	19.30		20.00		26.10	
3055.01	AG-Beiträge an Krankentaggeldversicherungen			20.00			
3170.01	Reisekosten und Spesen	40.50		140.00		42.60	
<b>84</b>	<b>Tourismus</b>	<b>840.50</b>		<b>900.00</b>		<b>849.50</b>	
	Nettoaufwand		840.50		900.00		849.50
<b>840</b>	<b>Tourismus</b>	<b>840.50</b>		<b>900.00</b>		<b>849.50</b>	
	Nettoaufwand		840.50		900.00		849.50
<b>8400</b>	<b>Tourismus</b>	<b>840.50</b>		<b>900.00</b>		<b>849.50</b>	
3636.01	Beiträge an private Organisationen ohne Erwerbszweck	840.50		900.00		849.50	
<b>87</b>	<b>Brennstoffe und Energie</b>		<b>63'606.10</b>		<b>46'000.00</b>		<b>68'789.80</b>
	Nettoertrag	63'606.10		46'000.00		68'789.80	
<b>871</b>	<b>Elektrizität</b>		<b>63'606.10</b>		<b>46'000.00</b>		<b>68'789.80</b>
	Nettoertrag	63'606.10		46'000.00		68'789.80	
<b>8710</b>	<b>Elektrizität allgemein</b>		<b>63'606.10</b>		<b>46'000.00</b>		<b>68'789.80</b>
4120.01	Konzessionen		63'606.10		46'000.00		68'789.80
<b>9</b>	<b>Finanzen und Steuern</b>	<b>831'313.03</b>	<b>3'725'016.78</b>	<b>265'700.00</b>	<b>3'211'192.00</b>	<b>449'556.56</b>	<b>3'490'347.62</b>
	Nettoertrag	2'893'703.75		2'945'492.00		3'040'791.06	
<b>91</b>	<b>Steuern</b>	<b>59'057.40</b>	<b>2'425'780.90</b>	<b>15'000.00</b>	<b>2'087'000.00</b>	<b>40'131.05</b>	<b>2'236'730.35</b>
	Nettoertrag	2'366'723.50		2'072'000.00		2'196'599.30	

## Erfolgsrechnung

		Rechnung 2025		Budget 2025		Rechnung 2024	
		Aufwand	Ertrag	Aufwand	Ertrag	Aufwand	Ertrag
<b>910</b>	<b>Steuern</b>	<b>59'057.40</b>	<b>2'425'780.90</b>	<b>15'000.00</b>	<b>2'087'000.00</b>	<b>40'131.05</b>	<b>2'236'730.35</b>
	Nettoertrag	2'366'723.50		2'072'000.00		2'196'599.30	
<b>9100</b>	<b>Allgemeine Gemeindesteuern</b>	<b>57'636.80</b>	<b>2'053'521.55</b>	<b>15'000.00</b>	<b>1'847'000.00</b>	<b>38'311.15</b>	<b>1'869'895.75</b>
3180.01	Wertberichtigungen auf Forderungen	13'387.95				19'663.80	
3181.01	Tatsächliche Forderungsverluste	44'248.85		15'000.00		18'651.25	
3181.02	Forderungsverluste Liegenschaftssteuern					-3.90	
4000.01	Einkommenssteuern		1'796'433.35		1'620'000.00		1'618'949.50
4000.40	Aktive Steuerauscheidungen Einkommen (Steuerteilungen NP)		22'298.90		30'000.00		44'738.60
4000.50	Passive Steuerauscheidungen Einkommen (Steuerteilungen NP)		-34'836.75		-25'000.00		-24'775.10
4001.01	Vermögenssteuern		173'384.25		155'000.00		174'053.50
4001.40	Aktive Steuerauscheidungen Vermögen (Steuerteilungen NP)		8'080.45		5'000.00		5'566.20
4001.50	Passive Steuerauscheidungen Vermögen (Steuerteilungen NP)		-5'726.65		-5'000.00		-4'889.45
4002.01	Quellensteuern		10'642.90		10'000.00		10'166.05
4002.10	Quellensteuern Grenzgänger (BGSA)						676.45
4010.01	Gewinnsteuern		69'814.30		35'000.00		29'101.20
4010.40	Aktive Steuerauscheidungen Gewinnsteuern (Steuerteilungen)		18'905.95		20'000.00		20'824.25
4010.50	Passive Steuerauscheidungen Gewinnsteuern (Steuerteilungen)		-5'206.65				-6'486.55
4011.01	Kapitalsteuern		-272.65				439.15
4011.40	Aktive Steuerauscheidungen Kapitalsteuern (Steuerteilungen JP)		4.15				3.85
4011.50	Passive Steuerauscheidungen Kapitalsteuern (Steuerteilungen JP)						-0.60
4029.01	Eingang abgeschriebene Steuern				2'000.00		1'528.70
<b>9101</b>	<b>Sondersteuern</b>	<b>1'292.20</b>	<b>183'977.45</b>		<b>50'000.00</b>	<b>1'629.05</b>	<b>173'479.75</b>
3181.01	Tatsächliche Forderungsverluste					1'629.05	
3181.03	Forderungsverluste Hundetaxe	1'292.20					
4022.01	Grundstückgewinnsteuern		122'048.00		20'000.00		96'724.30
4022.10	Sonderveranlagungen		61'929.45		30'000.00		76'755.45
<b>9102</b>	<b>Liegenschaftssteuern</b>	<b>128.40</b>	<b>188'281.90</b>		<b>190'000.00</b>	<b>190.85</b>	<b>193'354.85</b>
3181.01	Tatsächliche Forderungsverluste					190.85	

Gemeindeverwaltung Dürrenroth

**Erfolgsrechnung**

		Rechnung 2025		Budget 2025		Rechnung 2024	
		Aufwand	Ertrag	Aufwand	Ertrag	Aufwand	Ertrag
3181.04	Abschreibung Liegenschaftssteuer NP und JP	128.40					
4021.01	Liegenschaftssteuern		188'281.90		190'000.00		193'354.85
<b>93</b>	<b>Finanz- und Lastenausgleich</b>	<b>196'819.00</b>	<b>1'162'227.00</b>	<b>200'000.00</b>	<b>1'025'000.00</b>	<b>197'752.00</b>	<b>1'093'988.00</b>
	Nettoertrag	965'408.00		825'000.00		896'236.00	
<b>930</b>	<b>Finanz- und Lastenausgleich</b>	<b>196'819.00</b>	<b>1'162'227.00</b>	<b>200'000.00</b>	<b>1'025'000.00</b>	<b>197'752.00</b>	<b>1'093'988.00</b>
	Nettoertrag	965'408.00		825'000.00		896'236.00	
<b>9300</b>	<b>Finanz- und Lastenausgleich</b>	<b>196'819.00</b>	<b>1'162'227.00</b>	<b>200'000.00</b>	<b>1'025'000.00</b>	<b>197'752.00</b>	<b>1'093'988.00</b>
3621.60	Lastenausgleichsbeiträge an Kanton	196'819.00		200'000.00		197'752.00	
4621.50	Mindestausstattung		440'176.00		365'000.00		404'139.00
4621.60	Geografisch-topografischer Zuschuss		199'166.00		199'200.00		198'898.00
4621.61	Soziodemografischer Zuschuss		4'955.00		5'800.00		6'256.00
4622.70	Disparitätenabbau Gemeinden		517'930.00		455'000.00		484'695.00
<b>95</b>	<b>Ertragsanteile, übrige</b>		<b>26'648.35</b>		<b>3'000.00</b>		<b>8'170.55</b>
	Nettoertrag	26'648.35		3'000.00		8'170.55	
<b>950</b>	<b>Ertragsanteile, übrige</b>		<b>26'648.35</b>		<b>3'000.00</b>		<b>8'170.55</b>
	Nettoertrag	26'648.35		3'000.00		8'170.55	
<b>9500</b>	<b>Ertragsanteile, übrige</b>		<b>26'648.35</b>		<b>3'000.00</b>		<b>8'170.55</b>
4024.01	Erbschafts- und Schenkungssteuern		22'363.35				3'782.35
4600.01	Ertragsanteile an direkter Bundessteuer		4'285.00		3'000.00		4'388.20
<b>96</b>	<b>Vermögens- und Schuldenverwaltung</b>	<b>97'694.10</b>	<b>40'018.45</b>	<b>14'700.00</b>	<b>25'550.00</b>	<b>24'564.50</b>	<b>80'760.30</b>
	Nettoaufwand		57'675.65				
	Nettoertrag			10'850.00		56'195.80	
<b>961</b>	<b>Zinsen</b>	<b>11'597.20</b>	<b>20'820.60</b>	<b>10'700.00</b>	<b>3'000.00</b>	<b>10'740.00</b>	<b>10'959.05</b>
	Nettoaufwand				7'700.00		
	Nettoertrag	9'223.40				219.05	
<b>9610</b>	<b>Zinsen</b>	<b>11'597.20</b>	<b>20'820.60</b>	<b>10'700.00</b>	<b>3'000.00</b>	<b>10'740.00</b>	<b>10'959.05</b>
3181.01	Tatsächliche Forderungsverluste			500.00		469.15	
3181.06	Verzugszins Abschreibungen	1'644.60					
3409.01	Übrige Passivzinsen	7'726.75		9'200.00		8'765.25	
3499.01	übriger Finanzaufwand, Vergütungszinse	2'225.85		1'000.00		1'505.60	
4401.01	Verzugszinsen Steuern				3'000.00		6'595.00

**Erfolgsrechnung**

		Rechnung 2025		Budget 2025		Rechnung 2024	
		Aufwand	Ertrag	Aufwand	Ertrag	Aufwand	Ertrag
4401.02	Zinsen Forderungen		10'838.45				
4402.01	Zinsen kurzfristige Finanzanlagen		1'882.00				
4407.01	Zinsen langfristige Finanzanlagen		7'466.00				3'733.00
4409.01	Übrige Zinsen von Finanzvermögen		3.10				
4940.01	Interne Verrechnung von kalk. Zinsen und Finanzaufwand		631.05				631.05
<b>963</b>	<b>Liegenschaften des Finanzvermögens</b>	<b>86'096.90</b>	<b>19'197.85</b>	<b>4'000.00</b>	<b>22'550.00</b>	<b>11'844.70</b>	<b>69'801.25</b>
	Nettoaufwand		66'899.05				
	Nettoertrag			18'550.00		57'956.55	
<b>9630</b>	<b>Liegenschaften des Finanzvermögens</b>	<b>86'096.90</b>	<b>19'197.85</b>	<b>4'000.00</b>	<b>22'550.00</b>	<b>11'844.70</b>	<b>69'801.25</b>
3430.01	Baulicher Unterhalt Liegenschaften FV	1'047.85		4'000.00		1'106.25	
3439.01	Übriger Liegenschaftsaufwand FV					687.40	
3441.01	Wertberichtigung Sachanlagen FV	74'998.00					
3893.01	Einlagen in Vorfinanzierungen des EK	9'420.00				9'420.00	
3940.01	Interne Verrechnung von kalk. Zinsen und Finanzaufwand	631.05				631.05	
4411.01	Gewinne aus Verkäufen von Grundstücken						50'100.00
4430.01	Pacht- und Mietzinse Liegenschaften FV		18'150.00		18'550.00		18'595.00
4893.01	Entnahmen aus Vorfinanzierungen des EK		1'047.85		4'000.00		1'106.25
<b>969</b>	<b>Finanzvermögen</b>					<b>1'979.80</b>	
	Nettoaufwand						1'979.80
<b>9690</b>	<b>Finanzvermögen</b>					<b>1'979.80</b>	
3180.01	Wertberichtigungen auf Forderungen					1'979.80	
<b>97</b>	<b>Rückverteilungen</b>				<b>300.00</b>		<b>356.35</b>
	Nettoertrag			300.00		356.35	
<b>971</b>	<b>Rückverteilungen aus CO2-Abgabe</b>				<b>300.00</b>		<b>356.35</b>
	Nettoertrag			300.00		356.35	
<b>9710</b>	<b>Rückverteilung aus CO2-Abgabe</b>				<b>300.00</b>		<b>356.35</b>
4699.10	Rückverteilung CO2 Abgabe				300.00		356.35
<b>99</b>	<b>Nicht aufgeteilte Posten</b>	<b>477'742.53</b>	<b>70'342.08</b>	<b>36'000.00</b>	<b>70'342.00</b>	<b>187'109.01</b>	<b>70'342.07</b>
	Nettoaufwand		407'400.45				116'766.94
	Nettoertrag			34'342.00			
<b>990</b>	<b>Nicht aufgeteilte Posten</b>	<b>173'536.00</b>		<b>36'000.00</b>		<b>35'714.00</b>	

Gemeindeverwaltung Dürrenroth

**Erfolgsrechnung**

		Rechnung 2025		Budget 2025		Rechnung 2024	
		Aufwand	Ertrag	Aufwand	Ertrag	Aufwand	Ertrag
Nettoaufwand			173'536.00		36'000.00		35'714.00
<b>9900</b>	<b>Nicht aufgeteilte Posten</b>	<b>173'536.00</b>		<b>36'000.00</b>		<b>35'714.00</b>	
3300.90	Planmässige Abschreibungen übrige Sachanlagen VV	35'715.00		36'000.00		35'714.00	
3892.01	Einlagen in Rücklagen d. Globalbudgetbereiche	30'000.00					
3894.01	Einlagen in finanzpolitische Reserven	107'821.00					
<b>995</b>	<b>Neutrale Aufwendungen und Erträge</b>		<b>70'342.08</b>		<b>70'342.00</b>		<b>70'342.07</b>
	Nettoertrag	70'342.08		70'342.00		70'342.07	
<b>9950</b>	<b>Neutrale Aufwendungen und Erträge</b>		<b>70'342.08</b>		<b>70'342.00</b>		<b>70'342.07</b>
4896.01	Entnahme aus Neubewertungsreserve		70'342.08		70'342.00		70'342.07
<b>999</b>	<b>Abschluss</b>	<b>304'206.53</b>				<b>151'395.01</b>	
	Nettoaufwand		304'206.53				151'395.01
<b>9990</b>	<b>Abschluss</b>	<b>304'206.53</b>				<b>151'395.01</b>	
9000.01	Ertragsüberschuss	304'206.53				151'395.01	

## 12.3 Erfolgsrechnung nach Sachgruppen

**Erfolgsrechnung**

		Rechnung 2025		Budget 2025		Rechnung 2024	
		Aufwand	Ertrag	Aufwand	Ertrag	Aufwand	Ertrag
	<b>Erfolgsrechnung</b>	<b>5'063'013.46</b>	<b>5'063'013.46</b>	<b>4'624'026.00</b>	<b>4'481'092.00</b>	<b>4'768'274.89</b>	<b>4'768'274.89</b>
	Aufwandüberschuss				142'934.00		
<b>3</b>	<b>Aufwand</b>	<b>4'752'066.48</b>		<b>4'623'556.00</b>		<b>4'611'442.06</b>	
<b>30</b>	<b>Personalaufwand</b>	<b>764'777.00</b>		<b>774'845.00</b>		<b>746'115.55</b>	
<b>300</b>	<b>Behörden und Kommissionen</b>	<b>58'802.45</b>		<b>63'360.00</b>		<b>45'232.50</b>	
<b>3000</b>	<b>Löhne, Tag- und Sitzungsgelder an Behörden und Kom..</b>	<b>58'802.45</b>		<b>63'360.00</b>		<b>45'232.50</b>	
3000.01	Löhne, Tag- und Sitzungsgelder an Behörden und Kommis..	58'802.45		63'360.00		45'232.50	
<b>301</b>	<b>Löhne des Verwaltungs- und Betriebspersonals</b>	<b>583'160.45</b>		<b>571'050.00</b>		<b>571'457.30</b>	
<b>3010</b>	<b>Löhne des Verwaltungs- und Betriebspersonals</b>	<b>583'160.45</b>		<b>571'050.00</b>		<b>571'457.30</b>	
3010.01	Löhne des Verwaltungs- und Betriebspersonals	552'330.15		547'370.00		545'791.15	
3010.02	Sold	20'930.30		23'680.00		15'166.15	
3010.99	Rückstellung Ferien- und Überzeitguthaben	9'900.00				10'500.00	
<b>304</b>	<b>Zulagen</b>	<b>7'477.00</b>		<b>7'380.00</b>		<b>8'213.00</b>	
<b>3040</b>	<b>Kinder- und Ausbildungszulagen</b>	<b>7'477.00</b>		<b>7'380.00</b>		<b>8'213.00</b>	
3040.01	Betreuungszulagen	7'477.00		7'380.00		8'213.00	
<b>305</b>	<b>Arbeitgeberbeiträge</b>	<b>101'295.95</b>		<b>109'355.00</b>		<b>105'834.55</b>	
<b>3050</b>	<b>AG-Beitr.,AHV,IV,EO,ALV,Verwaltungskosten</b>	<b>36'940.65</b>		<b>35'150.00</b>		<b>35'160.80</b>	
3050.01	AG-Beiträge AHV, IV, EO, ALV, Verwaltungskosten	36'940.65		35'150.00		35'160.80	
<b>3052</b>	<b>AG-Beiträge an Pensionskassen</b>	<b>45'829.70</b>		<b>54'700.00</b>		<b>52'654.70</b>	
3052.01	AG-Beiträge an Pensionskassen	45'829.70		54'700.00		52'654.70	
<b>3053</b>	<b>AG-Beiträge an Unfallversicherungen</b>	<b>5'747.10</b>		<b>7'080.00</b>		<b>5'768.75</b>	
3053.01	AG-Beiträge an Unfallversicherungen	5'747.10		7'080.00		5'768.75	
<b>3054</b>	<b>AG-Beiträge an Familienausgleichskasse</b>	<b>8'434.70</b>		<b>8'180.00</b>		<b>8'034.05</b>	
3054.01	AG-Beiträge an Familienausgleichskasse	8'434.70		8'180.00		8'034.05	
<b>3055</b>	<b>AG-Beiträge an Krankentaggeldvers.</b>	<b>4'343.80</b>		<b>4'245.00</b>		<b>4'216.25</b>	

**Erfolgsrechnung**

		Rechnung 2025		Budget 2025		Rechnung 2024	
		Aufwand	Ertrag	Aufwand	Ertrag	Aufwand	Ertrag
3055.01	AG-Beiträge an Krankentaggeldversicherungen	4'343.80		4'245.00		4'216.25	
<b>309</b>	<b>Übriger Personalaufwand</b>	<b>14'041.15</b>		<b>23'700.00</b>		<b>15'378.20</b>	
<b>3090</b>	<b>Aus- und Weiterbildung des Personals</b>	<b>12'337.15</b>		<b>20'800.00</b>		<b>13'553.50</b>	
3090.01	Aus- und Weiterbildung des Personals	12'337.15		20'800.00		13'553.50	
<b>3091</b>	<b>Personalwerbung</b>			<b>1'000.00</b>			
3091.01	Personalwerbung			1'000.00			
<b>3099</b>	<b>Übriger Personalaufwand</b>	<b>1'704.00</b>		<b>1'900.00</b>		<b>1'824.70</b>	
3099.01	Übriger Personalaufwand	1'704.00		1'900.00		1'824.70	
<b>31</b>	<b>Sach- und übriger Betriebsaufwand</b>	<b>1'002'485.46</b>		<b>1'009'055.00</b>		<b>983'420.60</b>	
<b>310</b>	<b>Material- und Warenaufwand</b>	<b>67'352.06</b>		<b>80'530.00</b>		<b>63'026.95</b>	
<b>3100</b>	<b>Büromaterial</b>	<b>6'573.32</b>		<b>9'400.00</b>		<b>6'940.55</b>	
3100.01	Büro- und Verbrauchsmaterial	4'770.05		8'050.00		6'940.55	
3100.71	Büro- und Verbrauchsmaterial mit MWST	1'803.27		1'350.00			
<b>3101</b>	<b>Betriebs-, Verbrauchsmaterial</b>	<b>32'007.46</b>		<b>36'000.00</b>		<b>26'141.67</b>	
3101.01	Betriebs-, Verbrauchsmaterial	26'170.68		30'000.00		22'167.17	
3101.71	Betriebs-, Verbrauchsmaterial mit MWST	5'836.78		6'000.00		3'974.50	
<b>3102</b>	<b>Drucksachen, Publikationen</b>	<b>3'425.80</b>		<b>6'750.00</b>		<b>4'729.15</b>	
3102.01	Drucksachen, Publikationen	3'425.80		6'750.00		4'729.15	
<b>3103</b>	<b>Fachliteratur, Zeitschriften</b>	<b>1'985.40</b>		<b>2'300.00</b>		<b>2'142.95</b>	
3103.01	Fachliteratur / Lehrerbibliothek	1'985.40		2'300.00		2'142.95	
<b>3104</b>	<b>Lehrmittel</b>	<b>23'238.83</b>		<b>25'480.00</b>		<b>23'072.63</b>	
3104.01	Lehrmittel Klasse A	6'221.48		6'870.00		5'558.40	
3104.02	Lehrmittel Klasse B	5'657.20		6'330.00		6'203.87	
3104.03	Lehrmittel Klasse C	5'245.65		5'380.00		4'904.15	
3104.05	Lehrmittel Wahlfach	2'007.95		2'000.00		1'420.50	
3104.06	Lehrmittel Integrative Förderung	560.85		1'400.00		1'325.03	
3104.07	Lehrmittel allgemein	3'545.70		3'500.00		3'660.68	
<b>3106</b>	<b>Medizinisches Material</b>	<b>121.25</b>		<b>600.00</b>			

## Erfolgsrechnung

		Rechnung 2025		Budget 2025		Rechnung 2024	
		Aufwand	Ertrag	Aufwand	Ertrag	Aufwand	Ertrag
3106.01	Medizinisches Material	121.25		600.00			
<b>311</b>	<b>Nicht aktivierbare Anlagen</b>	<b>27'598.13</b>		<b>28'420.00</b>		<b>45'342.83</b>	
<b>3110</b>	<b>Büromöbel und Geräte</b>	<b>10'452.20</b>		<b>6'920.00</b>		<b>5'115.15</b>	
3110.01	Anschaffungen Büromöbel und -geräte	6'290.45		2'900.00		2'321.40	
3110.02	Anschaffungen Schulmobiliar und Schulgeräte	4'161.75		4'020.00		2'793.75	
<b>3111</b>	<b>Maschinen, Geräte und Fahrzeuge</b>	<b>13'883.65</b>		<b>16'950.00</b>		<b>37'544.60</b>	
3111.01	Maschinen, Geräte und Fahrzeuge.	13'883.65		16'950.00		13'995.95	
3111.02	Anschaffungen Parkplätze Zone A und B					23'548.65	
<b>3113</b>	<b>Hardware</b>	<b>1'783.65</b>		<b>1'000.00</b>		<b>1'950.70</b>	
3113.01	Anschaffungen IT Hardware	1'783.65		1'000.00		1'950.70	
<b>3119</b>	<b>Übrige nicht aktivierbare Anlagen</b>	<b>1'478.63</b>		<b>3'550.00</b>		<b>732.38</b>	
3119.01	Übrige nicht aktivierbare Anlagen			1'750.00			
3119.71	Übrige nicht aktivierbare Anlagen mit MWST	1'478.63		1'800.00		732.38	
<b>312</b>	<b>Ver- und Entsorgung Liegenschaften Verwaltungsverm..</b>	<b>66'369.21</b>		<b>71'100.00</b>		<b>72'991.67</b>	
<b>3120</b>	<b>Ver- und Entsorgung Liegenschaften Verwaltungsverm..</b>	<b>66'369.21</b>		<b>71'100.00</b>		<b>72'991.67</b>	
3120.01	Ver- und Entsorgung Liegenschaften Verwaltungsvermögen	56'777.90		58'800.00		62'046.81	
3120.71	Ver- und Entsorgung Liegenschaften Verwaltungsvermöge..	9'591.31		12'300.00		10'944.86	
<b>313</b>	<b>Dienstleistungen und Honorare</b>	<b>326'854.93</b>		<b>340'330.00</b>		<b>344'869.92</b>	
<b>3130</b>	<b>Dienstleistungen Dritter</b>	<b>211'783.19</b>		<b>206'800.00</b>		<b>237'051.15</b>	
3130.01	Dienstleistungen Dritter	59'180.38		63'290.00		72'388.42	
3130.02	Dienstleistungsvertrag FV Sumiswald	33'600.00		33'600.00		33'600.00	
3130.03	SBB Tageskarten	5'806.40				6'506.65	
3130.71	Dienstleistungen Dritter mit MWST	113'196.41		109'910.00		124'556.08	
<b>3131</b>	<b>Planungen und Projektierungen Dritter</b>	<b>9'329.84</b>		<b>9'300.00</b>		<b>7'358.52</b>	
3131.71	Planungen und Projektierungen Dritter mit MWST	9'329.84		9'300.00		7'358.52	
<b>3132</b>	<b>Honor.ext.Berater,Gutachter,Fachexp.etc.</b>	<b>19'857.40</b>		<b>31'100.00</b>		<b>23'896.85</b>	
3132.01	Honorare externe Berater, Gutachter, Fachexperten etc.	19'857.40		31'100.00		23'896.85	
<b>3133</b>	<b>Informatik-Nutzungsaufwand</b>	<b>56'614.40</b>		<b>58'400.00</b>		<b>46'062.55</b>	

**Erfolgsrechnung**

		Rechnung 2025		Budget 2025		Rechnung 2024	
		Aufwand	Ertrag	Aufwand	Ertrag	Aufwand	Ertrag
3133.01	Informatik-Nutzungsaufwand	56'614.40		58'400.00		46'062.55	
<b>3134</b>	<b>Sachversicherungsprämien</b>	<b>22'540.10</b>		<b>25'780.00</b>		<b>24'211.85</b>	
3134.01	Sachversicherungsprämien	22'540.10		25'780.00		24'211.85	
<b>3136</b>	<b>Honorare privatärztlicher Tätigkeit</b>	<b>1'095.00</b>		<b>2'000.00</b>		<b>730.00</b>	
3136.01	Honorare privatärztlicher Tätigkeit	1'095.00		2'000.00		730.00	
<b>3137</b>	<b>Steuern und Abgaben</b>	<b>5'635.00</b>		<b>6'950.00</b>		<b>5'559.00</b>	
3137.01	Steuern und Abgaben	5'635.00		6'950.00		5'559.00	
<b>314</b>	<b>Baulicher Unterhalt und betrieblicher Unterhalt</b>	<b>346'772.36</b>		<b>351'650.00</b>		<b>322'349.93</b>	
<b>3141</b>	<b>Unterhalt Strassen/Verkehrswege</b>	<b>178'354.40</b>		<b>197'000.00</b>		<b>162'207.60</b>	
3141.01	Unterhalt Strassen / Verkehrswege	149'508.10		150'000.00		120'536.75	
3141.02	Unterhalt Strassen, Winterdienst	28'846.30		47'000.00		41'670.85	
<b>3142</b>	<b>Unterhalt Wasserbau</b>	<b>22'536.90</b>		<b>37'000.00</b>		<b>34'581.50</b>	
3142.01	Unterhalt Wasserbau	22'536.90		37'000.00		34'581.50	
<b>3143</b>	<b>Unterhalt übrige Tiefbauten</b>	<b>112'574.60</b>		<b>86'300.00</b>		<b>62'774.11</b>	
3143.01	Unterhalt übrige Tiefbauten	5'707.05		6'300.00		5'242.90	
3143.71	Unterhalt übrige Tiefbauten mit MWST	106'867.55		80'000.00		57'531.21	
<b>3144</b>	<b>Unterhalt Hochbauten, Gebäude</b>	<b>32'855.91</b>		<b>29'200.00</b>		<b>68'186.07</b>	
3144.01	Unterhalt Hochbauten, Gebäude	32'855.91		29'200.00		68'186.07	
<b>3149</b>	<b>Unterhalt übrige Sachanlagen</b>	<b>450.55</b>		<b>2'150.00</b>		<b>-5'399.35</b>	
3149.01	Unterhalt übrige Sachanlagen	450.55		2'150.00		-5'399.35	
<b>315</b>	<b>Unterhalt Mobilien u.immater.Anlagen</b>	<b>25'267.16</b>		<b>36'130.00</b>		<b>26'622.49</b>	
<b>3150</b>	<b>Unterhalt Büromöbel und Geräte</b>	<b>2'084.50</b>		<b>3'000.00</b>		<b>1'621.85</b>	
3150.01	Unterhalt Büromöbel und -geräte	2'084.50		3'000.00		1'621.85	
<b>3151</b>	<b>Unterh.App.,Masch.,Geräte,Fahrz.,Werkz.</b>	<b>18'469.47</b>		<b>24'700.00</b>		<b>20'726.05</b>	
3151.01	Unterhalt Apparate, Maschinen, Geräte, Fahrzeuge, Werkz..	17'195.33		22'000.00		19'795.17	
3151.02	Unterhalt Parkplatzbewirtschaftung Zone A und B	999.90		2'500.00		923.25	
3151.71	Unterhalt Apparate, Maschinen mit MWST	274.24		200.00		7.63	

**Erfolgsrechnung**

		Rechnung 2025		Budget 2025		Rechnung 2024	
		Aufwand	Ertrag	Aufwand	Ertrag	Aufwand	Ertrag
<b>3153</b>	<b>Informatik-Unterhalt (Hardware)</b>	<b>201.35</b>		<b>1'500.00</b>			
3153.01	Informatik-Unterhalt (Hardware)	201.35		1'500.00			
<b>3158</b>	<b>Unterhalt immaterielle Anlagen</b>	<b>3'595.09</b>		<b>5'130.00</b>		<b>3'158.89</b>	
3158.01	Informatik-Unterhalt (Software)	3'595.09		5'130.00		3'158.89	
<b>3159</b>	<b>Unterhalt übrige mobile Anlagen</b>	<b>916.75</b>		<b>1'800.00</b>		<b>1'115.70</b>	
3159.01	Unterhalt übrige mobile Anlagen	916.75		1'800.00		1'115.70	
<b>316</b>	<b>Mieten, Leasing, Pachten, Benützungsggeb.</b>	<b>38'151.70</b>		<b>36'675.00</b>		<b>35'882.90</b>	
<b>3160</b>	<b>Miete und Pacht Liegenschaften</b>	<b>5'700.00</b>		<b>6'600.00</b>		<b>6'460.80</b>	
3160.01	Miete und Pacht Liegenschaften	5'700.00		6'600.00		6'460.80	
<b>3161</b>	<b>Mieten, Benützungskosten Anlagen</b>	<b>27'489.20</b>		<b>25'975.00</b>		<b>25'379.60</b>	
3161.01	Mieten, Benützungskosten Anlagen	27'489.20		25'975.00		25'379.60	
<b>3169</b>	<b>Übrige Mieten und Benützungskosten</b>	<b>4'962.50</b>		<b>4'100.00</b>		<b>4'042.50</b>	
3169.01	Übrige Mieten und Benützungskosten	4'962.50		4'100.00		4'042.50	
<b>317</b>	<b>Spesenentschädigungen</b>	<b>21'575.06</b>		<b>23'220.00</b>		<b>16'817.91</b>	
<b>3170</b>	<b>Reisekosten und Spesen</b>	<b>8'933.78</b>		<b>10'240.00</b>		<b>6'219.70</b>	
3170.01	Reisekosten und Spesen	8'687.80		9'840.00		6'219.70	
3170.71	Reisekosten und Spesen mit MWST	245.98		400.00			
<b>3171</b>	<b>Exkursionen, Schulreisen und Lager</b>	<b>12'641.28</b>		<b>12'980.00</b>		<b>10'598.21</b>	
3171.01	Exkursionen, Schulreisen und Lager	12'641.28		12'980.00		10'598.21	
<b>318</b>	<b>Wertberichtigungen auf Forderungen</b>	<b>63'914.05</b>		<b>16'300.00</b>		<b>43'048.55</b>	
<b>3180</b>	<b>Wertberichtigungen auf Forderungen</b>	<b>13'387.95</b>				<b>21'643.60</b>	
3180.01	Wertberichtigungen auf Forderungen	13'387.95				21'643.60	
<b>3181</b>	<b>Tatsächliche Forderungsverluste</b>	<b>50'526.10</b>		<b>16'300.00</b>		<b>21'404.95</b>	
3181.01	Tatsächliche Forderungsverluste	46'973.50		16'300.00		21'408.85	
3181.02	Forderungsverluste Liegenschaftssteuern					-3.90	
3181.03	Forderungsverluste Hundetaxe	1'512.20					
3181.04	Abschreibung Liegenschaftsteuer NP und JP	128.40					
3181.06	Verzugszins Abschreibungen	1'644.60					

## Erfolgsrechnung

		Rechnung 2025		Budget 2025		Rechnung 2024	
		Aufwand	Ertrag	Aufwand	Ertrag	Aufwand	Ertrag
3181.71	Tatsächliche Forderungsverluste mit MWST	267.40					
<b>319</b>	<b>Verschiedener Betriebsaufwand</b>	<b>18'630.80</b>		<b>24'700.00</b>		<b>12'467.45</b>	
<b>3199</b>	<b>Übriger Betriebsaufwand</b>	<b>18'630.80</b>		<b>24'700.00</b>		<b>12'467.45</b>	
3199.01	übriger Betriebsaufwand	18'630.80		24'700.00		12'467.45	
<b>33</b>	<b>Abschreibungen Verwaltungsvermögen</b>	<b>115'238.10</b>		<b>131'896.00</b>		<b>110'379.02</b>	
<b>330</b>	<b>Sachanlagen VV</b>	<b>97'695.10</b>		<b>111'996.00</b>		<b>92'986.42</b>	
<b>3300</b>	<b>Planm.Abschreibungen Sachanlagen</b>	<b>97'695.10</b>		<b>111'996.00</b>		<b>92'986.42</b>	
3300.10	Planmässige Abschreibungen Strassen / Verkehrswege VV	37'803.10		52'146.00		33'096.55	
3300.30	Planmässige Abschreibungen übrige Tiefbauten VV	10'073.00		15'750.00		10'072.87	
3300.40	Planmässige Abschreibungen Hochbauten VV	10'203.00		4'200.00		10'203.00	
3300.60	Planmässige Abschreibungen Mobilien VV	3'901.00		3'900.00		3'900.00	
3300.90	Planmässige Abschreibungen übrige Sachanlagen VV	35'715.00		36'000.00		35'714.00	
<b>332</b>	<b>Abschreibungen immaterielle Anlagen</b>	<b>17'543.00</b>		<b>19'900.00</b>		<b>17'392.60</b>	
<b>3320</b>	<b>Planm.Abschreibungen immat.Anlagen</b>	<b>17'543.00</b>		<b>19'900.00</b>		<b>17'392.60</b>	
3320.90	Planmässige Abschreibungen übrige immaterielle Anlagen	17'543.00		19'900.00		17'392.60	
<b>34</b>	<b>Finanzaufwand</b>	<b>85'998.45</b>		<b>14'200.00</b>		<b>12'064.50</b>	
<b>340</b>	<b>Zinsaufwand</b>	<b>7'726.75</b>		<b>9'200.00</b>		<b>8'765.25</b>	
<b>3409</b>	<b>Übrige Passivzinsen</b>	<b>7'726.75</b>		<b>9'200.00</b>		<b>8'765.25</b>	
3409.01	Übrige Passivzinsen	7'726.75		9'200.00		8'765.25	
<b>343</b>	<b>Liegenschaftenaufwand Finanzvermögen</b>	<b>1'047.85</b>		<b>4'000.00</b>		<b>1'793.65</b>	
<b>3430</b>	<b>Baulicher Unterhalt Liegenschaften FV</b>	<b>1'047.85</b>		<b>4'000.00</b>		<b>1'106.25</b>	
3430.01	Baulicher Unterhalt Liegenschaften FV	1'047.85		4'000.00		1'106.25	
<b>3439</b>	<b>Übriger Liegenschaftsaufwand FV</b>					<b>687.40</b>	
3439.01	Übriger Liegenschaftsaufwand FV					687.40	
<b>344</b>	<b>Wertberichtigungen Anlagen FV</b>	<b>74'998.00</b>					

**Erfolgsrechnung**

		Rechnung 2025		Budget 2025		Rechnung 2024	
		Aufwand	Ertrag	Aufwand	Ertrag	Aufwand	Ertrag
<b>3441</b>	<b>Wertberichtigung Sachanlagen FV</b>	<b>74'998.00</b>					
3441.01	Wertberichtigung Sachanlagen FV	74'998.00					
<b>349</b>	<b>Verschiedener Finanzaufwand</b>	<b>2'225.85</b>		<b>1'000.00</b>		<b>1'505.60</b>	
<b>3499</b>	<b>Übriger Finanzaufwand</b>	<b>2'225.85</b>		<b>1'000.00</b>		<b>1'505.60</b>	
3499.01	übriger Finanzaufwand, Vergütungszinse	2'225.85		1'000.00		1'505.60	
<b>35</b>	<b>Einlagen in Fonds und Spezialfinanzierungen</b>	<b>228'078.34</b>		<b>226'000.00</b>		<b>223'806.00</b>	
<b>351</b>	<b>Einlagen in Fonds u.Spez.fin.im EK</b>	<b>228'078.34</b>		<b>226'000.00</b>		<b>223'806.00</b>	
<b>3510</b>	<b>Einlagen in Spezialfinanzierungen EK</b>	<b>228'078.34</b>		<b>226'000.00</b>		<b>223'806.00</b>	
3510.01	Einlagen in Spezialfinanzierungen EK	9'504.89					
3510.10	Einlagen in Spezialfinanzierungen EK	206'926.00		206'000.00		206'926.00	
3510.50	Einlagen in Spezialfinanzierungen EK	11'647.45		20'000.00		16'880.00	
<b>36</b>	<b>Transferaufwand</b>	<b>2'341'298.58</b>		<b>2'408'210.00</b>		<b>2'462'780.89</b>	
<b>361</b>	<b>Entschädigungen an Gemeinwesen</b>	<b>1'076'514.76</b>		<b>935'660.00</b>		<b>951'670.86</b>	
<b>3611</b>	<b>Entschädigungen an Kantone u. Konkordate</b>	<b>984'677.44</b>		<b>850'600.00</b>		<b>866'339.60</b>	
3611.01	Entschädigungen an Kantone und Konkordate	984'677.44		850'600.00		866'339.60	
<b>3612</b>	<b>Entsch.an Gde. und Gde.verbände</b>	<b>91'837.32</b>		<b>85'060.00</b>		<b>85'331.26</b>	
3612.01	Entschädigungen an Gemeinden und Gemeindeverbände	18'211.40		18'000.00		17'258.90	
3612.02	Int. Verrechnung DL SF Gemeinde	73'625.92		67'060.00		68'072.36	
<b>362</b>	<b>Finanz- und Lastenausgleich</b>	<b>196'819.00</b>		<b>200'000.00</b>		<b>197'752.00</b>	
<b>3621</b>	<b>Finanz- und Lastenausgleich an Kanton</b>	<b>196'819.00</b>		<b>200'000.00</b>		<b>197'752.00</b>	
3621.60	Lastenausgleichsbeiträge an Kanton	196'819.00		200'000.00		197'752.00	
<b>363</b>	<b>Beiträge an Gemeinwesen und Dritte</b>	<b>1'067'964.82</b>		<b>1'272'550.00</b>		<b>1'313'358.03</b>	
<b>3631</b>	<b>Beiträge an Kantone und Konkordate</b>	<b>330'598.10</b>		<b>334'600.00</b>		<b>335'003.00</b>	
3631.01	Beiträge an Kantone und Konkordate	330'598.10		334'600.00		335'003.00	
<b>3632</b>	<b>Beiträge an Gemeinden und Gde.verbände</b>	<b>591'225.47</b>		<b>805'530.00</b>		<b>845'065.02</b>	
3632.01	Beiträge an Gemeinden und Gemeindeverbände	586'661.95		798'430.00		841'326.28	

**Erfolgsrechnung**

		Rechnung 2025		Budget 2025		Rechnung 2024	
		Aufwand	Ertrag	Aufwand	Ertrag	Aufwand	Ertrag
3632.71	Beiträge an Gemeinden und Gemeindeverbände mit MWST	4'563.52		7'100.00		3'738.74	
<b>3635</b>	<b>Beiträge an private Unternehmungen</b>	<b>105'147.23</b>		<b>105'000.00</b>		<b>99'563.78</b>	
3635.71	Beiträge an private Unternehmungen mit MWST	105'147.23		105'000.00		99'563.78	
<b>3636</b>	<b>Beitr.an priv.Organisat.o.Erwerbszweck</b>	<b>40'994.02</b>		<b>27'420.00</b>		<b>33'726.23</b>	
3636.01	Beiträge an private Organisationen ohne Erwerbszweck	40'994.02		27'420.00		33'726.23	
<b>37</b>	<b>Durchlaufende Beiträge</b>	<b>5'500.00</b>					
<b>370</b>	<b>Durchlaufende Beiträge</b>	<b>5'500.00</b>					
<b>3707</b>	<b>Private Haushalte</b>	<b>5'500.00</b>					
3707.01	Durchlaufende Beiträge Private Haushalte	5'500.00					
<b>38</b>	<b>Ausserordentlicher Aufwand</b>	<b>155'181.50</b>		<b>8'500.00</b>		<b>17'723.50</b>	
<b>389</b>	<b>Einlagen in das Eigenkapital</b>	<b>155'181.50</b>		<b>8'500.00</b>		<b>17'723.50</b>	
<b>3892</b>	<b>Einlagen in Rücklagen d.Globalbudgetbereiche</b>	<b>30'000.00</b>					
3892.01	Einlagen in Rücklagen d. Globalbudgetbereiche	30'000.00					
<b>3893</b>	<b>Einlagen in Vorfinanzierungen des EK</b>	<b>17'360.50</b>		<b>8'500.00</b>		<b>17'723.50</b>	
3893.01	Einlagen in Vorfinanzierungen des EK	17'360.50		8'500.00		17'723.50	
<b>3894</b>	<b>Einlagen in finanzpolitische Reserven</b>	<b>107'821.00</b>					
3894.01	Einlagen in finanzpolitische Reserven	107'821.00					
<b>39</b>	<b>Interne Verrechnungen</b>	<b>53'509.05</b>		<b>50'850.00</b>		<b>55'152.00</b>	
<b>391</b>	<b>Dienstleistungen</b>	<b>52'878.00</b>		<b>50'850.00</b>		<b>54'520.95</b>	
<b>3910</b>	<b>Int.Verr.von Dienstleistungen</b>	<b>52'878.00</b>		<b>50'850.00</b>		<b>54'520.95</b>	
3910.01	Interne Verrechnung von Dienstleistungen	52'878.00		50'850.00		54'520.95	
<b>394</b>	<b>Kalk.Zinsen u.Finanzaufwand</b>	<b>631.05</b>				<b>631.05</b>	
<b>3940</b>	<b>Int.Verr.von kalk.Zinsen u.Finanzaufw.</b>	<b>631.05</b>				<b>631.05</b>	
3940.01	Interne Verrechnung von kalk, Zinsen und Finanzaufwand	631.05				631.05	

## Erfolgsrechnung

		Rechnung 2025		Budget 2025		Rechnung 2024	
		Aufwand	Ertrag	Aufwand	Ertrag	Aufwand	Ertrag
<b>4</b>	<b>Ertrag</b>		<b>4'925'239.07</b>		<b>4'295'922.00</b>		<b>4'615'592.73</b>
<b>40</b>	<b>Fiskalertrag</b>		<b>2'454'744.25</b>		<b>2'094'800.00</b>		<b>2'245'952.70</b>
<b>400</b>	<b>Direkte Steuern natürliche Personen</b>		<b>1'970'276.45</b>		<b>1'790'000.00</b>		<b>1'824'485.75</b>
<b>4000</b>	<b>Einkommenssteuern natürliche Personen</b>		<b>1'783'895.50</b>		<b>1'625'000.00</b>		<b>1'638'913.00</b>
4000.01	Einkommenssteuern		1'796'433.35		1'620'000.00		1'618'949.50
4000.40	Aktive Steuerauscheidungen Einkommen (Steuerteilunge..		22'298.90		30'000.00		44'738.60
4000.50	Passive Steuerauscheidungen Einkommen (Steuerteilung..		-34'836.75		-25'000.00		-24'775.10
<b>4001</b>	<b>Vermögenssteuern natürliche Personen</b>		<b>175'738.05</b>		<b>155'000.00</b>		<b>174'730.25</b>
4001.01	Vermögenssteuern		173'384.25		155'000.00		174'053.50
4001.40	Aktive Steuerauscheidungen Vermögen (Steuerteilungen ..		8'080.45		5'000.00		5'566.20
4001.50	Passive Steuerauscheidungen Vermögen (Steuerteilunge..		-5'726.65		-5'000.00		-4'889.45
<b>4002</b>	<b>Quellensteuern natürliche Personen</b>		<b>10'642.90</b>		<b>10'000.00</b>		<b>10'842.50</b>
4002.01	Quellensteuern		10'642.90		10'000.00		10'166.05
4002.10	Quellensteuern Grenzgänger (BGSA)						676.45
<b>401</b>	<b>Direkte Steuern juristische Personen</b>		<b>83'245.10</b>		<b>55'000.00</b>		<b>43'881.30</b>
<b>4010</b>	<b>Gewinnsteuern juristische Personen</b>		<b>83'513.60</b>		<b>55'000.00</b>		<b>43'438.90</b>
4010.01	Gewinnsteuern		69'814.30		35'000.00		29'101.20
4010.40	Aktive Steuerauscheidungen Gewinnsteuern (Steuerteilun..		18'905.95		20'000.00		20'824.25
4010.50	Passive Steuerauscheidungen Gewinnsteuern (Steuerteil..		-5'206.65				-6'486.55
<b>4011</b>	<b>Kapitalsteuern juristische Personen</b>		<b>-268.50</b>				<b>442.40</b>
4011.01	Kapitalsteuern		-272.65				439.15
4011.40	Aktive Steuerauscheidungen Kapitalsteuern (Steuerteilun..		4.15				3.85
4011.50	Passive Steuerauscheidungen Kapitalsteuern (Steuerteilu..						-0.60
<b>402</b>	<b>Übrige direkte Steuern</b>		<b>394'622.70</b>		<b>242'000.00</b>		<b>372'145.65</b>
<b>4021</b>	<b>Grundsteuern</b>		<b>188'281.90</b>		<b>190'000.00</b>		<b>193'354.85</b>
4021.01	Liegenschaftssteuern		188'281.90		190'000.00		193'354.85
<b>4022</b>	<b>Vermögensgewinnsteuern</b>		<b>183'977.45</b>		<b>50'000.00</b>		<b>173'479.75</b>
4022.01	Grundstückgewinnsteuern		122'048.00		20'000.00		96'724.30
4022.10	Sonderveranlagungen		61'929.45		30'000.00		76'755.45

**Erfolgsrechnung**

		Rechnung 2025		Budget 2025		Rechnung 2024	
		Aufwand	Ertrag	Aufwand	Ertrag	Aufwand	Ertrag
<b>4024</b>	<b>Erbschafts- und Schenkungssteuern</b>		<b>22'363.35</b>				<b>3'782.35</b>
4024.01	Erbschafts- und Schenkungssteuern		22'363.35				3'782.35
<b>4029</b>	<b>Eingang abgeschriebene Steuern</b>				<b>2'000.00</b>		<b>1'528.70</b>
4029.01	Eingang abgeschriebene Steuern				2'000.00		1'528.70
<b>403</b>	<b>Besitz- und Aufwandsteuern</b>		<b>6'600.00</b>		<b>7'800.00</b>		<b>5'440.00</b>
<b>4033</b>	<b>Hundesteuer</b>		<b>6'600.00</b>		<b>7'800.00</b>		<b>5'440.00</b>
4033.01	Hundetaxe		6'600.00		7'800.00		5'440.00
<b>41</b>	<b>Regalien und Konzessionen</b>		<b>63'606.10</b>		<b>46'000.00</b>		<b>68'789.80</b>
<b>412</b>	<b>Konzessionen</b>		<b>63'606.10</b>		<b>46'000.00</b>		<b>68'789.80</b>
<b>4120</b>	<b>Konzessionen</b>		<b>63'606.10</b>		<b>46'000.00</b>		<b>68'789.80</b>
4120.01	Konzessionen		63'606.10		46'000.00		68'789.80
<b>42</b>	<b>Entgelte</b>		<b>524'784.32</b>		<b>517'890.00</b>		<b>527'656.91</b>
<b>420</b>	<b>Ersatzabgaben</b>		<b>50'602.90</b>		<b>47'000.00</b>		<b>49'236.50</b>
<b>4200</b>	<b>Ersatzabgaben</b>		<b>50'602.90</b>		<b>47'000.00</b>		<b>49'236.50</b>
4200.01	Ersatzabgaben Feuerwehrdienstpflicht		50'602.90		47'000.00		49'236.50
<b>421</b>	<b>Gebühren für Amtshandlungen</b>		<b>27'661.79</b>		<b>28'000.00</b>		<b>27'592.15</b>
<b>4210</b>	<b>Gebühren für Amtshandlungen</b>		<b>27'661.79</b>		<b>28'000.00</b>		<b>27'592.15</b>
4210.01	Gebühren für Amtshandlungen		7'322.59		8'000.00		6'595.55
4210.02	Gebühren Baubewilligungen, Baupolizei		20'339.20		20'000.00		20'996.60
<b>424</b>	<b>Benützungsgebühren u.Dienstleistungen</b>		<b>397'472.57</b>		<b>419'000.00</b>		<b>398'003.87</b>
<b>4240</b>	<b>Benützungsgebühren und Dienstleistungen</b>		<b>397'472.57</b>		<b>419'000.00</b>		<b>398'003.87</b>
4240.01	Benützungsgebühren und Dienstleistungen		1'000.00		6'200.00		13'857.00
4240.02	Parkplatzgebühren Zone A		37'908.78		28'000.00		21'313.83
4240.03	Parkplatzgebühren Zone B		4'120.00		3'600.00		2'010.00
4240.51	Anschlussgebühren mit MWST		11'647.45		20'000.00		16'880.00
4240.71	Benützungsgebühren und Dienstleistungen mit MWST		342'796.34		361'200.00		343'943.04

**Erfolgsrechnung**

		Rechnung 2025		Budget 2025		Rechnung 2024	
		Aufwand	Ertrag	Aufwand	Ertrag	Aufwand	Ertrag
<b>425</b>	<b>Erlös aus Verkäufen</b>		<b>6'141.00</b>		<b>100.00</b>		<b>6'845.00</b>
<b>4250</b>	<b>Verkäufe</b>		<b>6'141.00</b>		<b>100.00</b>		<b>6'845.00</b>
4250.01	Verkäufe		6'141.00		100.00		6'845.00
<b>426</b>	<b>Rückererstattungen</b>		<b>21'826.06</b>		<b>23'790.00</b>		<b>38'429.39</b>
<b>4260</b>	<b>Rückerstattungen und Kostenbeteiligungen Dritter</b>		<b>21'826.06</b>		<b>23'790.00</b>		<b>38'429.39</b>
4260.01	Rückerstattungen Dritter		16'252.88		18'440.00		32'558.23
4260.71	Rückerstattungen Dritter mit MWST		5'573.18		5'350.00		5'871.16
<b>427</b>	<b>Bussen</b>		<b>21'080.00</b>				<b>7'550.00</b>
<b>4270</b>	<b>Bussen</b>		<b>21'080.00</b>				<b>7'550.00</b>
4270.01	Bussen		21'080.00				7'550.00
<b>43</b>	<b>Verschiedene Erträge</b>		<b>8'398.00</b>		<b>8'000.00</b>		<b>3'550.00</b>
<b>431</b>	<b>Aktivierung Eigenleistungen</b>		<b>8'398.00</b>		<b>8'000.00</b>		<b>3'550.00</b>
<b>4310</b>	<b>Aktivierb.Eigenleistungen a.Sachanlagen</b>		<b>8'398.00</b>		<b>8'000.00</b>		<b>3'550.00</b>
4310.01	Aktivierbare Eigenleistungen auf Sachanlagen		8'398.00		8'000.00		3'550.00
<b>44</b>	<b>Finanzertrag</b>		<b>68'423.65</b>		<b>53'730.00</b>		<b>112'459.70</b>
<b>440</b>	<b>Zinsertrag</b>		<b>27'668.65</b>		<b>11'620.00</b>		<b>18'648.60</b>
<b>4401</b>	<b>Zinsen Forderungen und Kontokorrente</b>		<b>11'006.50</b>		<b>3'000.00</b>		<b>6'605.65</b>
4401.01	Verzugszinsen Steuern				3'000.00		6'595.00
4401.02	Zinsen Forderungen		11'006.50				10.65
<b>4402</b>	<b>Zinsen kurzfristige Finanzanlagen</b>		<b>1'882.00</b>				
4402.01	Zinsen kurzfristige Finanzanlagen		1'882.00				
<b>4407</b>	<b>Zinsen langfristige Finanzanlagen</b>		<b>7'466.00</b>				<b>3'733.00</b>
4407.01	Zinsen langfristige Finanzanlagen		7'466.00				3'733.00
<b>4409</b>	<b>Übrige Zinsen von Finanzvermögen</b>		<b>7'314.15</b>		<b>8'620.00</b>		<b>8'309.95</b>
4409.01	Übrige Zinsen von Finanzvermögen		7'314.15		8'620.00		8'309.95

## Erfolgsrechnung

		Rechnung 2025		Budget 2025		Rechnung 2024	
		Aufwand	Ertrag	Aufwand	Ertrag	Aufwand	Ertrag
<b>441</b>	<b>Realisierte Gewinne FV</b>						<b>50'100.00</b>
<b>4411</b>	<b>Gewinn aus Verkäufen von Sachanlagen FV</b>						<b>50'100.00</b>
4411.01	Gewinne aus Verkäufen von Grundstücken						50'100.00
<b>443</b>	<b>Liegenschaftenertrag FV</b>		<b>18'150.00</b>		<b>18'550.00</b>		<b>18'595.00</b>
<b>4430</b>	<b>Pacht- und Mietzinse Liegenschaften FV</b>		<b>18'150.00</b>		<b>18'550.00</b>		<b>18'595.00</b>
4430.01	Pacht- und Mietzinse Liegenschaften FV		18'150.00		18'550.00		18'595.00
<b>447</b>	<b>Liegenschaftenertrag VV</b>		<b>22'605.00</b>		<b>23'560.00</b>		<b>25'116.10</b>
<b>4470</b>	<b>Pacht- und Mietzinse Liegenschaften VV</b>		<b>13'610.00</b>		<b>13'560.00</b>		<b>14'910.00</b>
4470.01	Pacht- und Mietzinse Liegenschaften VV		13'610.00		13'560.00		14'910.00
<b>4472</b>	<b>Vergüt.für Benützungen Liegenschaften VV</b>		<b>8'995.00</b>		<b>10'000.00</b>		<b>10'206.10</b>
4472.01	Vergütung für Benützungen Liegenschaften VV		8'995.00		10'000.00		10'206.10
<b>45</b>	<b>Entnahmen Fonds u.Spezialfinanzierungen</b>		<b>114'672.41</b>		<b>63'100.00</b>		<b>20'484.54</b>
<b>451</b>	<b>Entnahmen aus Fonds u.Spez.fin.EK</b>		<b>114'672.41</b>		<b>63'100.00</b>		<b>20'484.54</b>
<b>4510</b>	<b>Entnahmen aus Spezialfinanzierungen d.EK</b>		<b>114'672.41</b>		<b>63'100.00</b>		<b>20'484.54</b>
4510.01	Entnahmen aus Spezialfinanzierungen des EK		114'672.41		63'100.00		20'484.54
<b>46</b>	<b>Transferertrag</b>		<b>1'549'851.36</b>		<b>1'378'760.00</b>		<b>1'492'539.61</b>
<b>460</b>	<b>Ertragsanteile</b>		<b>4'285.00</b>		<b>3'000.00</b>		<b>4'388.20</b>
<b>4600</b>	<b>Anteil an Bundeserträgen</b>		<b>4'285.00</b>		<b>3'000.00</b>		<b>4'388.20</b>
4600.01	Ertragsanteile an direkter Bundessteuer		4'285.00		3'000.00		4'388.20
<b>461</b>	<b>Entschädigungen von Gemeinwesen</b>		<b>337'406.86</b>		<b>337'160.00</b>		<b>357'967.37</b>
<b>4611</b>	<b>Entsch. von Kantonen u. Konkordaten</b>		<b>195'464.50</b>		<b>215'400.00</b>		<b>209'685.29</b>
4611.01	Entschädigungen von Kantonen und Konkordaten		195'464.50		215'400.00		209'685.29
<b>4612</b>	<b>Entsch.v.Gemeinden u.Gde.verbänden</b>		<b>126'061.36</b>		<b>104'760.00</b>		<b>131'675.08</b>
4612.01	Entschädigungen von Gemeinden und Gemeindeverbänden		1'185.10		8'700.00		1'062.00

## Erfolgsrechnung

		Rechnung 2025		Budget 2025		Rechnung 2024	
		Aufwand	Ertrag	Aufwand	Ertrag	Aufwand	Ertrag
4612.02	Int. Verrechnung DL Gemeinde SF		73'625.92		67'060.00		68'072.36
4612.71	Entschädigungen von Gemeinden und Gemeindeverbände..		51'250.34		29'000.00		62'540.72
<b>4614</b>	<b>Entsch. von öffentlichen Unternehmungen</b>		<b>15'881.00</b>		<b>17'000.00</b>		<b>16'607.00</b>
4614.01	Entschädigungen von öffentlichen Unternehmungen		15'881.00		17'000.00		16'607.00
<b>462</b>	<b>Finanz- und Lastenausgleich</b>		<b>1'162'227.00</b>		<b>1'025'000.00</b>		<b>1'093'988.00</b>
<b>4621</b>	<b>Finanz- u.Lastenausgl. v.Kantonen u.Konkordaten</b>		<b>644'297.00</b>		<b>570'000.00</b>		<b>609'293.00</b>
4621.50	Mindestausstattung		440'176.00		365'000.00		404'139.00
4621.60	Geografisch-topografischer Zuschuss		199'166.00		199'200.00		198'898.00
4621.61	Soziodemografischer Zuschuss		4'955.00		5'800.00		6'256.00
<b>4622</b>	<b>Finanz-u.Lastenausgl.v.Gde.u.Gde.verbänden</b>		<b>517'930.00</b>		<b>455'000.00</b>		<b>484'695.00</b>
4622.70	Disparitätenabbau Gemeinden		517'930.00		455'000.00		484'695.00
<b>463</b>	<b>Beiträge von Gemeinwesen und Dritten</b>		<b>45'932.50</b>		<b>13'300.00</b>		<b>35'839.69</b>
<b>4631</b>	<b>Beiträge von Kantonen u. Konkordaten</b>		<b>42'059.50</b>		<b>13'300.00</b>		<b>33'431.59</b>
4631.01	Beiträge von Kantonen und Konkordaten		42'059.50		13'300.00		33'431.59
<b>4636</b>	<b>Beitr.v.priv.Organisationen o.Erwerbszw.</b>		<b>3'873.00</b>				
4636.01	Beiträge von priv. Organisationen o. Erwerbszweck		3'873.00				
<b>4637</b>	<b>Beiträge von privaten Haushalten</b>						<b>2'408.10</b>
4637.01	Beiträge von privaten Haushalten						2'408.10
<b>469</b>	<b>Übriger Transferertrag</b>				<b>300.00</b>		<b>356.35</b>
<b>4699</b>	<b>Rückverteilungen</b>				<b>300.00</b>		<b>356.35</b>
4699.10	Rückverteilung CO2 Abgabe				300.00		356.35
<b>47</b>	<b>Durchlaufende Beiträge</b>		<b>5'500.00</b>				
<b>470</b>	<b>Durchlaufende Beiträge</b>		<b>5'500.00</b>				
<b>4707</b>	<b>Durchl. Beiträge v. priv. Haushalten</b>		<b>5'500.00</b>				
4707.01	Durchlaufende Beiträge von privaten Haushalten		5'500.00				
<b>48</b>	<b>Ausserordentlicher Ertrag</b>		<b>81'749.93</b>		<b>82'792.00</b>		<b>89'007.47</b>

Gemeindeverwaltung Dürrenroth

**Erfolgsrechnung**

		Rechnung 2025		Budget 2025		Rechnung 2024	
		Aufwand	Ertrag	Aufwand	Ertrag	Aufwand	Ertrag
<b>489</b>	<b>Entnahmen aus dem Eigenkapital</b>		<b>81'749.93</b>		<b>82'792.00</b>		<b>89'007.47</b>
<b>4893</b>	<b>Entnahmen aus Vorfinanzierungen des EK</b>		<b>11'407.85</b>		<b>12'450.00</b>		<b>18'665.40</b>
4893.01	Entnahmen aus Vorfinanzierungen des EK		11'407.85		12'450.00		18'665.40
<b>4896</b>	<b>Entnahmen aus Neubewertungsreserven</b>		<b>70'342.08</b>		<b>70'342.00</b>		<b>70'342.07</b>
4896.01	Entnahme aus Neubewertungsreserve		70'342.08		70'342.00		70'342.07
<b>49</b>	<b>Interne Verrechnungen</b>		<b>53'509.05</b>		<b>50'850.00</b>		<b>55'152.00</b>
<b>491</b>	<b>Dienstleistungen</b>		<b>52'878.00</b>		<b>50'850.00</b>		<b>54'520.95</b>
<b>4910</b>	<b>Int.Verr.von Dienstleistungen</b>		<b>52'878.00</b>		<b>50'850.00</b>		<b>54'520.95</b>
4910.01	Interne Verrechnung von Dienstleistungen		52'878.00		50'850.00		54'520.95
<b>494</b>	<b>Kalk. Zinsen und Finanzaufwand</b>		<b>631.05</b>				<b>631.05</b>
<b>4940</b>	<b>Int. Verr. v. kalk. Zinsen und Finanzaufwand</b>		<b>631.05</b>				<b>631.05</b>
4940.01	Interne Verrechnung von kalk. Zinsen und Finanzaufwand		631.05				631.05
<b>9</b>	<b>Abschlusskonten</b>	<b>310'946.98</b>	<b>137'774.39</b>	<b>470.00</b>	<b>185'170.00</b>	<b>156'832.83</b>	<b>152'682.16</b>
<b>90</b>	<b>Abschluss Erfolgsrechnung</b>	<b>310'946.98</b>	<b>137'774.39</b>	<b>470.00</b>	<b>185'170.00</b>	<b>156'832.83</b>	<b>152'682.16</b>
<b>900</b>	<b>Abschluss Erfolgsrechnung</b>	<b>310'946.98</b>	<b>137'774.39</b>	<b>470.00</b>	<b>185'170.00</b>	<b>156'832.83</b>	<b>152'682.16</b>
<b>9000</b>	<b>Ertragsüberschuss</b>	<b>304'206.53</b>		<b>470.00</b>		<b>151'395.01</b>	
9000.01	Ertragsüberschuss	304'206.53		470.00		151'395.01	
<b>9010</b>	<b>Abschluss SF und Fonds im EK, Ertragsüberschuss</b>	<b>6'740.45</b>				<b>5'437.82</b>	
9010.01	Abschluss Spezialfinanzierungen und Fonds im EK,	6'740.45				5'437.82	
<b>9011</b>	<b>Abschluss SF und Fonds im EK, Aufwandüberschuss</b>		<b>137'774.39</b>		<b>185'170.00</b>		<b>152'682.16</b>
9011.01	Abschluss Spezialfinanzierungen und Fonds im EK,		137'774.39		185'170.00		152'682.16

## 12.4 Investitionsrechnung nach Funktionen

**Investitionsrechnung**

		Rechnung 2025		Budget 2025		Rechnung 2024	
		Ausgaben	Einnahmen	Ausgaben	Einnahmen	Ausgaben	Einnahmen
	<b>FUNKTIONALE GLIEDERUNG</b>	<b>340'302.99</b>	<b>340'302.99</b>	<b>520'000.00</b>		<b>232'752.39</b>	<b>232'752.39</b>
<b>0</b>	<b>Allgemeine Verwaltung</b> Nettoausgaben			<b>60'000.00</b>	60'000.00		
<b>02</b>	<b>Allgemeine Dienste</b> Nettoausgaben			<b>60'000.00</b>	60'000.00		
<b>029</b>	<b>Verwaltungsliegenschaften</b> Nettoausgaben			<b>60'000.00</b>	60'000.00		
<b>290</b> 5040.02	<b>Verwaltungsliegenschaften</b> Ersatz Heizung Gemeindehaus			<b>60'000.00</b> 60'000.00			
<b>1</b>	<b>Öffentliche Ordnung und Sicherheit, Verteidigung</b> Nettoausgaben	<b>908.05</b>	908.05	<b>35'000.00</b>	35'000.00	<b>48'000.00</b>	48'000.00
<b>15</b>	<b>Feuerwehr</b> Nettoausgaben	<b>908.05</b>	908.05	<b>35'000.00</b>	35'000.00		
<b>150</b>	<b>Feuerwehr</b> Nettoausgaben	<b>908.05</b>	908.05	<b>35'000.00</b>	35'000.00		
<b>1500</b> 5040.01	<b>Feuerwehr</b> Infrastruktur Mattenweg 8 - Gebäude Feuerwehr	<b>908.05</b> 908.05		<b>35'000.00</b> 35'000.00			
<b>16</b>	<b>Verteidigung</b> Nettoausgaben					<b>48'000.00</b>	48'000.00
<b>161</b>	<b>Militärische Verteidigung</b> Nettoausgaben					<b>48'000.00</b>	48'000.00
<b>1610</b> 5040.03	<b>Militärische Verteidigung</b> Ersatz Scheiben (Trefferanlage, 3 Stk.)					<b>48'000.00</b> 48'000.00	
<b>3</b>	<b>Kultur, Sport und Freizeit, Kirche</b> Nettoausgaben	<b>1'374.35</b>	1'374.35			<b>2'431.25</b>	2'431.25
<b>33</b>	<b>Medien</b>	<b>1'374.35</b>				<b>2'431.25</b>	

**Investitionsrechnung**

		Rechnung 2025		Budget 2025		Rechnung 2024	
		Ausgaben	Einnahmen	Ausgaben	Einnahmen	Ausgaben	Einnahmen
	Nettoausgaben		1'374.35				2'431.25
<b>332</b>	<b>Massenmedien</b>	<b>1'374.35</b>				<b>2'431.25</b>	
	Nettoausgaben		1'374.35				2'431.25
<b>3320</b>	<b>Massenmedien</b>	<b>1'374.35</b>				<b>2'431.25</b>	
5660.01	Beteiligung Anzeiger-Verband Oberes Emmental	1'374.35				2'431.25	
<b>6</b>	<b>Verkehr und Nachrichtenübermittlung</b>	<b>190'275.90</b>	<b>11'253.00</b>	<b>285'000.00</b>		<b>99'639.90</b>	<b>40'000.00</b>
	Nettoausgaben		179'022.90		285'000.00		59'639.90
<b>61</b>	<b>Strassenverkehr</b>	<b>190'275.90</b>	<b>11'253.00</b>	<b>285'000.00</b>		<b>99'639.90</b>	<b>40'000.00</b>
	Nettoausgaben		179'022.90		285'000.00		59'639.90
<b>615</b>	<b>Gemeindestrassen</b>	<b>190'275.90</b>	<b>11'253.00</b>	<b>285'000.00</b>		<b>99'639.90</b>	<b>40'000.00</b>
	Nettoausgaben		179'022.90		285'000.00		59'639.90
<b>6150</b>	<b>Gemeindestrassen</b>	<b>190'275.90</b>	<b>11'253.00</b>	<b>205'000.00</b>		<b>99'639.90</b>	<b>40'000.00</b>
5010.03	Güterweg Dagerdinge-Hälflige, Eggisberg-Horn, Grat	815.30				3'024.20	
5010.15	Strasse Nr. 18: Abschnitt Wolferdingen - Möösli, Belagssanierung			45'000.00			
5010.16	Strasse Nr. 32: Hofzufahrt Schangeneich, Belagssanierung			80'000.00			
5010.17	Strasse Nr. 12: Abschnitt Breiteweid-Chnubel Belagssanierung			80'000.00			
5010.20	Gärbihof, Sanierung der Verzweigung und Einbau Deckbelag	558.90				41'267.25	
5010.21	Notsanierung Huebbachstrasse					45'793.35	
5010.22	Sanierung Zufahrt Fraumattweid	52'450.30				9'555.10	
5010.23	Chnubelstrasse - Belagsanierung Abschnitt Breitewald-Chnubel	136'451.40					
6110.01	Investitionsbeiträge von Privaten; Sanierung Zufahrt Fraumattweid		11'253.00				
6360.01	Investitionsbeiträge von privaten Organisationen						40'000.00
<b>6155</b>	<b>Parkplätze</b>			<b>80'000.00</b>			
5010.02	Neubau Parkplatz auf Parzelle 50 (Naturbelag)			80'000.00			
<b>7</b>	<b>Umweltschutz und Raumordnung</b>	<b>81'411.60</b>		<b>140'000.00</b>		<b>12'749.99</b>	<b>23'500.00</b>
	Nettoausgaben		81'411.60		140'000.00		
	Nettoeinnahmen					10'750.01	

Gemeindeverwaltung Dürrenroth

**Investitionsrechnung**

		Rechnung 2025		Budget 2025		Rechnung 2024	
		Ausgaben	Einnahmen	Ausgaben	Einnahmen	Ausgaben	Einnahmen
<b>71</b>	<b>Wasserversorgung</b>	<b>48'320.70</b>		<b>40'000.00</b>		<b>552.59</b>	
	Nettoausgaben		48'320.70		40'000.00		552.59
<b>710</b>	<b>Wasserversorgung</b>	<b>48'320.70</b>		<b>40'000.00</b>		<b>552.59</b>	
	Nettoausgaben		48'320.70		40'000.00		552.59
<b>7101</b>	<b>Wasserversorgung (Gemeindebetrieb)</b>	<b>48'320.70</b>		<b>40'000.00</b>		<b>552.59</b>	
5031.03	Wasserleitung Dorfstrasse Käseerei-Verwaltung					552.59	
5031.05	Ersatz Durchflussmesser Reservoir			40'000.00			
5290.01	Steuerung Prozessleitsystem - Erneuerung	48'320.70					
<b>72</b>	<b>Abwasserentsorgung</b>	<b>1'887.50</b>		<b>100'000.00</b>			<b>-4'000.00</b>
	Nettoausgaben		1'887.50		100'000.00		4'000.00
<b>720</b>	<b>Abwasserentsorgung</b>	<b>1'887.50</b>		<b>100'000.00</b>			<b>-4'000.00</b>
	Nettoausgaben		1'887.50		100'000.00		4'000.00
<b>7201</b>	<b>Abwasserentsorgung (Gemeindebetrieb)</b>	<b>1'887.50</b>		<b>100'000.00</b>			<b>-4'000.00</b>
5040.01	Infrastruktur Mattenweg 8 - Gebäude Abwasser	1'887.50					
5040.02	Infrastruktur Mattenweg 8 - PV-Anlage			100'000.00			
6310.02	Investitionsbeiträge Kanton (Zustandsaufnahmen)						-4'000.00
<b>73</b>	<b>Abfall</b>	<b>170.00</b>					
	Nettoausgaben		170.00				
<b>730</b>	<b>Abfall</b>	<b>170.00</b>					
	Nettoausgaben		170.00				
<b>7301</b>	<b>Abfall (Gemeindebetrieb)</b>	<b>170.00</b>					
5040.02	Infrastruktur Mattenweg 8 - Gebäude Abfall	170.00					
<b>74</b>	<b>Verbauungen</b>	<b>19'117.90</b>				<b>11'987.40</b>	
	Nettoausgaben		19'117.90				11'987.40
<b>741</b>	<b>Gewässerverbauungen</b>	<b>19'117.90</b>				<b>11'987.40</b>	
	Nettoausgaben		19'117.90				11'987.40
<b>7410</b>	<b>Gewässerverbauungen</b>	<b>19'117.90</b>				<b>11'987.40</b>	
5020.02	Projektiertung Hochwasserschutzprojekt Bahnhof	19'117.90				11'987.40	

**Investitionsrechnung**

		Rechnung 2025		Budget 2025		Rechnung 2024	
		Ausgaben	Einnahmen	Ausgaben	Einnahmen	Ausgaben	Einnahmen
<b>79</b>	<b>Raumordnung</b>	<b>11'915.50</b>				<b>210.00</b>	<b>27'500.00</b>
	Nettoausgaben		11'915.50				
	Nettoeinnahmen					27'290.00	
<b>790</b>	<b>Raumordnung</b>	<b>11'915.50</b>				<b>210.00</b>	<b>27'500.00</b>
	Nettoausgaben		11'915.50				
	Nettoeinnahmen					27'290.00	
<b>7900</b>	<b>Raumordnung allgemein</b>	<b>11'915.50</b>				<b>210.00</b>	<b>27'500.00</b>
5290.01	Ortsplanungsrevision	1'364.00				210.00	
5290.02	Gefahrenkarte - Aktualisierung 2025/26	10'551.50					
6660.01	Beteiligung einf. Gesellschaft Parzelle 32						27'500.00
<b>9</b>	<b>Finanzen und Steuern</b>	<b>66'333.09</b>	<b>329'049.99</b>			<b>69'931.25</b>	<b>169'252.39</b>
	Nettoeinnahmen	262'716.90				99'321.14	
<b>99</b>	<b>Nicht aufgeteilte Posten</b>	<b>66'333.09</b>	<b>329'049.99</b>			<b>69'931.25</b>	<b>169'252.39</b>
	Nettoeinnahmen	262'716.90				99'321.14	
<b>999</b>	<b>Abschluss</b>	<b>66'333.09</b>	<b>329'049.99</b>			<b>69'931.25</b>	<b>169'252.39</b>
	Nettoeinnahmen	262'716.90				99'321.14	
<b>9990</b>	<b>Abschluss</b>	<b>66'333.09</b>	<b>329'049.99</b>			<b>69'931.25</b>	<b>169'252.39</b>
5900.01	Passivierte Einnahmen	66'333.09				69'931.25	
6900.01	Aktivierte Ausgaben		329'049.99				169'252.39

## 12.5 Investitionsrechnung nach Sachgruppen

**Investitionsrechnung**

		Rechnung 2025		Budget 2025		Rechnung 2024	
		Ausgaben	Einnahmen	Ausgaben	Einnahmen	Ausgaben	Einnahmen
	<b>Investitionsrechnung</b>	<b>340'302.99</b>	<b>340'302.99</b>	<b>520'000.00</b>		<b>232'752.39</b>	<b>232'752.39</b>
<b>5</b>	<b>Investitionsausgaben</b>	<b>340'302.99</b>		<b>520'000.00</b>		<b>232'752.39</b>	
<b>50</b>	<b>Sachanlagen</b>	<b>212'359.35</b>		<b>520'000.00</b>		<b>160'179.89</b>	
<b>5010</b>	<b>Strassen/Verkehrswege</b>	<b>190'275.90</b>		<b>285'000.00</b>		<b>99'639.90</b>	
5010.01	Strassen / Verkehrswege			205'000.00		-881.50	
5010.02	Strassen / Verkehrswege			80'000.00			
5010.03	Strassen / Verkehrswege	815.30				3'905.70	
5010.20	Strassen / Verkehrswege	558.90				41'267.25	
5010.21	Strassen / Verkehrswege					45'793.35	
5010.22	Strassen / Verkehrswege	52'450.30				9'555.10	
5010.23	Strassen / Verkehrswege	136'451.40					
<b>5020</b>	<b>Wasserbau</b>	<b>19'117.90</b>				<b>11'987.40</b>	
5020.01	Wasserbau	-11'987.40				11'987.40	
5020.02	Wasserbau	31'105.30					
<b>5031</b>	<b>Tiefbauten Wasserversorgung</b>			<b>40'000.00</b>		<b>552.59</b>	
5031.01	Tiefbauten Wasserversorgung			40'000.00		552.59	
<b>5040</b>	<b>Hochbauten</b>	<b>2'965.55</b>		<b>195'000.00</b>		<b>48'000.00</b>	
5040.01	Hochbauten	2'795.55		95'000.00			
5040.02	Hochbauten MWST pflichtig	170.00		100'000.00		48'000.00	
<b>52</b>	<b>Immaterielle Anlagen</b>	<b>60'236.20</b>				<b>210.00</b>	
<b>5290</b>	<b>Übrige immaterielle Anlagen</b>	<b>60'236.20</b>				<b>210.00</b>	
5290.01	Übrige immaterielle Anlagen	49'684.70				210.00	
5290.02	Übrige immaterielle Anlagen	10'551.50					
<b>56</b>	<b>Eigene Investitionsbeiträge</b>	<b>1'374.35</b>				<b>2'431.25</b>	
<b>5660</b>	<b>Inv.beiträge an priv.Org.o.Erwerbszweck</b>	<b>1'374.35</b>				<b>2'431.25</b>	
5660.01	Investitionsbeiträge an private Organisationen ohne	1'374.35				2'431.25	
<b>59</b>	<b>Übertrag an Bilanz</b>	<b>66'333.09</b>				<b>69'931.25</b>	

**Investitionsrechnung**

		Rechnung 2025		Budget 2025		Rechnung 2024	
		Ausgaben	Einnahmen	Ausgaben	Einnahmen	Ausgaben	Einnahmen
<b>5900</b>	<b>Passivierte Einnahmen</b>	<b>66'333.09</b>				<b>69'931.25</b>	
5900.01	Passivierte Einnahmen	66'333.09				69'931.25	
<b>6</b>	<b>Investitionseinnahmen</b>		<b>340'302.99</b>				<b>232'752.39</b>
<b>61</b>	<b>Rückerstattungen</b>		<b>11'253.00</b>				
<b>6110</b>	<b>Rückerst.Dritter f. Invest.Strassen/Verkehrswege</b>		<b>11'253.00</b>				
6110.01	Rückerstattungen Dritter für Investitionen in Strassen /		11'253.00				
<b>63</b>	<b>Investitionsbeiträge f.eigene Rechnung</b>						<b>36'000.00</b>
<b>6310</b>	<b>Investitionsbeiträge von Kantonen u.Konkordaten</b>						<b>-4'000.00</b>
6310.02	Investitionsbeiträge von Kantonen und Konkordaten						-4'000.00
<b>6360</b>	<b>Inv.beiträge von priv.Org.o.Erwerbszweck</b>						<b>40'000.00</b>
6360.01	Investitionsbeiträge von privaten Organisationen ohne						40'000.00
<b>66</b>	<b>Rückzahlung eigener Investitionsbeiträge</b>						<b>27'500.00</b>
<b>6660</b>	<b>Rückzlg.v.Invest.Beitr.a.priv.Org.o.Erwerbszweck</b>						<b>27'500.00</b>
6660.01	Rückzahlung von Investitionsbeiträgen an private						27'500.00
<b>69</b>	<b>Übertrag an Bilanz</b>		<b>329'049.99</b>				<b>169'252.39</b>
<b>6900</b>	<b>Aktivierte Ausgaben</b>		<b>329'049.99</b>				<b>169'252.39</b>
6900.01	Aktivierte Ausgaben		329'049.99				169'252.39
	<b>Nettoinvestitionen</b>	<b>262'716.90</b>				<b>99'321.14</b>	